

# comansa

COMERCIAL DE MANUTENCIÓN S.L.

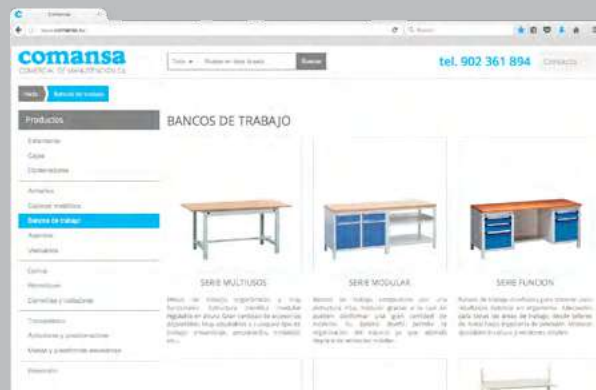
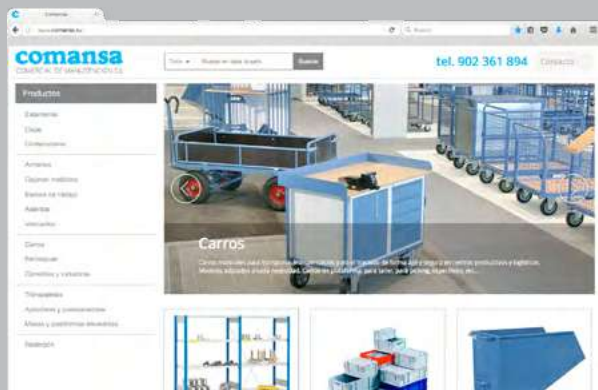









Catálogo **S2.2**

CAJAS		CONTENEDORES		ESTANTERÍAS		MOBILIARIO	
3	cajas serie URK 	9	cajas plásticas Multiusos 	15	est. industriales y de picking 	25	armarios metálicos 
4	cajas serie SK 	10	contenedores de gran volumen 	17	estanterías porta contenedores 	27	taquillas y roperos para vestuarios 
5	cajas serie Unibox 	11	contenedores de varilla 	20	estantería estantes inclinados 	28	armarios para ordenador 
6	cajas para alimentos 	12	contenedores de chapa y malla 	20	estantería desmontable 	29	cajoneras fijas 
6	palets 	13	contenedores basculantes 	21	est. de paletización y de media carga 	30	cajoneras móviles 
7	cajas serie Basicline 	14	contenedores para virutas 	23	estantería con cajones 	32	subdivisión de cajones 
8	cajas serie KLT y Silverline 			24	estantería de gran carga 	33	mostradores 

Más información en nuestra web

[www.comansa.eu](http://www.comansa.eu)

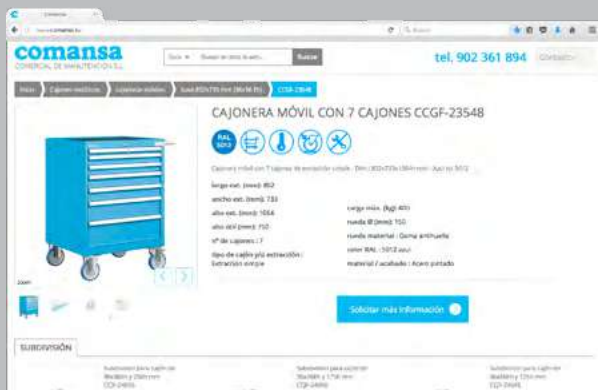


MOBILIARIO	TRANSPORTE	ELEVACIÓN	SEGURIDAD Y MEDIO AMBIENTE
bancos de trabajo serie Estándard <b>34</b> 	carros de plataforma <b>41</b> 	transpaletas <b>46</b> 	absorbentes <b>52</b> 
bancos de trabajo serie Multiusos <b>35</b> 	carros con paredes <b>41</b> 	apiladores <b>46</b> 	basureras <b>52</b> 
bancos de trabajo serie Table One <b>36</b> 	carros de picking <b>41</b> 	mesas elevadoras móviles <b>46</b> 	cubetos metálicos <b>53</b> 
bancos de trabajo serie Compacta <b>37</b> 	carros porta contenedores <b>42</b> 	mesas elevadoras fijas <b>47</b> 	cubetos plásticos <b>53</b> 
bancos de trabajo serie Función <b>38</b> 	carros para paneles, con cubeto y atriles <b>43</b> 	taburetes y escaleras <b>49</b> 	
bancos de trabajo serie Metálica <b>39</b> 	bases rodantes <b>44</b> 	andamios <b>50</b> 	
sillas <b>40</b> 	suelos plásticos <b>44</b> 	implementos para carretillas <b>51</b> 	

**comansa**  
COMERCIAL DE MANUTENCIÓN S.L.

Polígono Mas Duran  
Ronda Maiols 22, 08192  
Sant Quirze del Vallés  
(Barcelona)

t. 902 361 894  
t. 937 208 222  
www.comansa.eu  
ventas@comansa.biz





AZUL



- Fabricadas en polipropileno virgen de calidad alimentaria.
- Óptima adaptación a sistemas de estanterías.
- Eficiencia operativa por manejo cómodo.
- Asa frontal inferior.
- Excelente rigidez
- Amplia gama de accesorios.
- Etiquetero frontal.

### Cajas de plástico para almacenaje serie REGALBOX RK

	dim. exterior (mm)	dim. interior (mm)	cap. (lts)	cap. (kg)
BCBD-44282	300x117x90h	260x94x80h	2,0	2
BCBD-44285	300x156x90h	258x136x80h	2,7	3
BCBD-44287	300x234x90h	256x211x80h	4,4	5
BCBD-44288	300x234x140h	210x253x129h	7,1	7
BCBD-43655	400x117x90h	360x94x80h	2,7	3
BCBD-43656	400x156x90h	360x136x80h	3,8	4
BCBD-43657	400x234x90h	360x211x80h	6,0	6
BCBD-44289	400x234x140h	360x211x129h	9,9	10
BCBD-43658	500x117x90h	453x94x80h	3,5	4
BCBD-43659	500x156x90h	453x136x80h	4,9	5
BCBD-43660	500x234x90h	453x211x80h	7,8	8
BCBD-44290	500x234x140h	453x211x129h	12,0	13
BCBD-44283	600x117x90h	560x94x80h	4,0	5
BCBD-44286	600x156x90h	553x136x80h	6,0	6
BCBD-44291	600x234x90h	556x211x80h	9,4	10
BCBD-44292	600x234x140h	553x210x129h	15,0	15
BCBD-44048	117x90h	divisor transversal		
BCBD-44049	156x90h	divisor transversal		
BCBD-44051	234x90h	divisor transversal		
BCBD-44052	234x140h	divisor transversal		



Divisor transversal



Divisor longitudinal



Etiquetero y etiqueta



Estribo de seguridad/transporte



AMARILLO

VERDE

ROJO

AZUL



- Productos siempre visibles y de fácil acceso gracias a su apertura frontal.
- En polipropileno virgen de alta calidad, resistencia y durabilidad.
- Resistencia mecánica garantizada desde -20° hasta +90°.
- Apilado estable mediante encajes de fijación incluso a plena carga.
- Estructura de gran rigidez gracias a sus sólidos perfiles huecos.
- Óptimo movimiento gracias a sus esquinas redondeadas y a su base rugosa.
- Manipulación manual segura gracias a sus asas integradas.
- Adaptables a sistemas de almacenamiento y transporte.
- Múltiples accesorios. Divisores, tapas, etiqueteros, etc...

+info

Más información sobre cajas para transporte y almacenamiento manual en nuestra web:

[www.comansa.eu/cajas/plasticas-para-almacenaje.html](http://www.comansa.eu/cajas/plasticas-para-almacenaje.html)

ALMACENAMIENTO

MOBILIARIO

TRANSPORTE

ELEVACIÓN

SEGURIDAD Y MEDIO AMBIENTE



Divisor longitudinal



Tapa frontal transparente



Etiquetero y etiqueta



Travesaño de refuerzo

### Cajas de plástico para almacenaje serie OPENBOX SK



dim. exterior (mm)	dim. interior (mm)	cap. (lts)	carga (kg)	azul	rojo	verde	amarillo
102x85x50h	90x69x43h	0,2	1	BCBG-43616			
160x103x75h	87x139x68h	0,8	2	BCBG-43621	BCBG-43622	BCBG-43623	BCBG-43620
230x150x125h	199x129x116h	3	5	BCBG-43626	BCBG-43627	BCBG-43628	BCBG-43625
350x210x145h	299x186x134h	7,5	15	BCBG-43631	BCBG-43632	BCBG-43633	BCBG-43630
350x210x200h	299x186x188h	10	20	BCBG-43636	BCBG-43637	BCBG-43638	BCBG-43635
500x315x145h	447x281x132h	17	30	BCBG-43641	BCBG-43642	BCBG-43643	BCBG-43640
500x315x200h	447x281x186h	24	35	BCBG-43646	BCBG-43647	BCBG-43648	BCBG-43645
500x315x300h	447x281x286h	30	35	BCBG-43651	BCBG-43652	BCBG-43653	BCBG-43650



ventas@comansa.biz  
e-mail de consultas



www.comansa.eu  
+ información en nuestra web



902 361 894  
teléfono de consultas

**comansa**  
COMERCIAL DE MANUTENCIÓN



Los cajones, realizados en ABS transparente de alta resistencia mecánica, están alojados en la correspondiente cajonera, en poliestileno, preparada para ser insertada en estanterías, carros o ser fijada a la pared.

Los cajones, transparentes, permiten tener el material a la vista sin necesidad de abrirlos. Disponen de etiquetero frontal y se pueden extraer cómodamente. Disponibles en modelos de diferentes profundidades y alturas todas ellas con un largo común de 600 mm. Gracias a ello se pueden apilar unos encima de los otros pudiendo realizar múltiples combinaciones.

Opcionalmente pueden suministrarse varillas retenedoras anti apertura.

Disponemos de un sinfín de estructuras fijas y practicables, así como de carros para el almacenamiento y transporte de cajas con cajones plásticos serie Unibox.



Cajas con cajones de plástico serie UNIBOX



	<b>BCDF-41913</b>
dim. exteriores (mm)	602x51x71h
nº de cajones	9
dim. int. cajón (mm)	59x44x65h
	<b>BCDF-41914</b>
dim. exteriores (mm)	602x61x112h
nº de cajones	6
dim. int. cajón (mm)	87x66x100h
	<b>BCDF-41915</b>
dim. exteriores (mm)	602x133x164h
nº de cajones	5
dim. int. cajón (mm)	113x100x150h
	<b>BCDF-41916</b>
dim. exteriores (mm)	602x170x206h
nº de cajones	4
dim. int. cajón (mm)	142x130x197h
	<b>BCDF-41917</b>
dim. exteriores (mm)	602x220x240h
nº de cajones	3
dim. int. cajón (mm)	192x146x220h



Disponemos de más información y configuraciones de cajas con cajones de plástico serie Unibox en nuestra página web.

[www.comansa.eu/estanterias-porta-cajas-unibox.html](http://www.comansa.eu/estanterias-porta-cajas-unibox.html)  
[www.comansa.eu/cajones-de-plastico-serie-unibox.html](http://www.comansa.eu/cajones-de-plastico-serie-unibox.html)



Expositores fijos para cajas con cajones de plástico serie UNIBOX



	<b>BBDC-42443</b>	<b>BBDC-42448</b>	<b>BBDC-42458</b>	<b>BBDC-42467</b>	<b>BBDC-42476</b>	<b>BBDC-42481</b>
dim. ext (mm)	600x107x300h	600x183x500h	600x113x1000h	600x325x1500h	600x325x1750h	600x325x1950h
nº de cajones	21	15	84	114	54	63
modelo de caja	1x BCDF-41913 2x BCDF-41914 -	1x BCDF-41914 1x BCDF-41915 1x BCDF-41916	6x BCDF-41913 5x BCDF-41914 -	8x BCDF-41913 7x BCDF-41914 -	5x BCDF-41914 3x BCDF-41915 3x BCDF-41916	7x BCDF-41914 4x BCDF-41915 2x BCDF-41916



GRIS

AZUL

VERDE

Cajas plásticas manuales para almacenar y contener alimentos. Fabricadas en polipropileno virgen de alta calidad. Disponen de las mismas cualidades que las cajas industriales sin riesgo para la salud. Modelos adecuados para cada sector: agrícola, cárnico, pesquero, etc...

+info

Más información sobre cajas Eurobox para alimentos en nuestra web: [www.comansa.eu/cajas/plasticas-para-alimentos.html](http://www.comansa.eu/cajas/plasticas-para-alimentos.html)



## Cajas para industria agrícola

## Cajas para industria pesquera

## Cajas para industria cárnica

	dim. exterior (mm)	cap. (lts)
BCFD-45465	400x300x165h	10
BCFD-45467	600x400x140h	26
BCFD-45469	600x400x200h	38
BCFD-45470	600x400x240h	46

	dim. exterior (mm)	cap. (lts)	color
BCFC-45462	600x400x160h	24	gris
BCFC-46824	600x400x160h	24	azul
BCFC-45463	600x400x210h	32	gris

	dim. exterior (mm)	cap. (lts)
BCFB-45459	600x400x125h	25
BCFB-45460	600x400x200h	40

## PALETS > PLÁSTICOS y DE MADERA

FIBRA



Los palets de fibra prensada son una alternativa económica para envíos paletizados sin retorno. Tratados adecuadamente, los palets de fibra prensada pueden ser utilizados varias veces. Todos ellos disponen de certificado antiparasitario internacional por lo que son adecuados para el envío a cualquier lugar del mundo. Están fabricados a base de fibras de madera y resinas debidamente tratadas y prensadas.



### Palets de fibra de madera prensada

aplicación	dimensión exterior (mm)	carga estática (kg)	carga dinámica (kg)	peso (kg)
exportación	800x600x130h	500	1500	5
	1140x760x144h	900	2700	11
	1140x1140x135h	1250	3700	19
	1200x800x125h	600	1800	9
	1200x800x135h	900	2700	12
	1200x1000x125h	600	1800	12
	1200x1000x135h	900	2700	16
	1200x1000x135h	1250	3700	17

+info

Si desea más información o modelos de palets plásticos, metálicos o de madera visite nuestra web en [www.comansa.eu/palets.html](http://www.comansa.eu/palets.html)



GRIS

NEGRO

Palets industriales con superficie rejada o lisa. Fabricados en polipropileno de alta calidad con gran capacidad de carga. Resistentes para ser reutilizados. Aptos para almacenaje paletizado. Diversidad de tamaños y formas. Con una larga vida útil sostenible y de calidad para uso interior y exterior. Modelos adaptados para diferentes usos: exportación, universal, higiénico y logístico.



### Palets plásticos

aplicación	dimensión exterior (mm)	carga estática (kg)	carga dinámica (kg)	superficie
exportación	800x600	1000	500	perforada
	1200x800	1200	700	perforada
	1200x800	1200	700	lisa
	1200x1000	1500	800	perforada
universal	1200x1000	1500	800	lisa
	1200x800	4000	1000	perforada
	1200x1000	4000	1000	perforada
higiénico	1200x800	4000	1000	lisa
	1200x1000	4000	1000	lisa
logístico	1200x800	4800	1200	lisa
	1200x800	4800	1200	lisa

ALMACENAMIENTO

MOBILIARIO

TRANSPORTE

ELEVACIÓN

SEGURIDAD Y MEDIO AMBIENTE



ventas@comansa.biz  
e-mail de consultas



www.comansa.eu  
+ información en nuestra web



902 361 894  
teléfono de consultas

**comansa**  
COMERCIAL DE MANUTENCIÓN



GRIS

La línea de cajas plásticas norma Europea BasicLine es una serie de cajas de alta calidad tanto para el sector alimentario como el industrial. Gracias a la amplia gama de medias, acabados y variantes se adaptan perfectamente a casi todos los sectores productivos. Su estructura es muy estable gracias al PP-C (polipropileno copolímero) y a los refuerzos en laterales y esquinas con el que están fabricadas.

- Dim. de base disponibles 400x300 y 600x400 mm.
- 6 alturas disponibles.
- Asas abiertas excepto los modelos de altura 70 y 120 mm.
- Modelos perforados en los laterales y la base.
- Modelos con ventana con ventana en un lateral corto.
- Fáciles de limpiar, pueden contener alimentos.
- Disponibles tapas apoyables o abisagradas.
- Opcionalmente personalizables con serigrafía.

+info Más información sobre cajas Eurobox serie Basicline en [www.comansa.eu/cajas/plasticas-eurobox.html](http://www.comansa.eu/cajas/plasticas-eurobox.html)



Modelos disponibles en plástico translúcido

### Cajas plásticas Eurobox serie BASICLINE

paredes cerradas	paredes perforadas	ventana en lado corto	ventana y tapa en lado corto	dim. exterior (mm)	dim. interior (mm)	cap. (lts)	tapa abisagrada	tapa encajable
BCCC-47475	-	-	-	200x150x70h	168x118x68h	1,3		BCCC-47461
BCCC-47476	-	-	-	200x150x120h	168x118x118h	2,2		
BCCC-47477	-	-	-	300x200x70h	268x168x68h	2,9		
BCCC-47478	-	-	-	300x200x120h	268x168x118h	5,1	BCCC-47469	BCCC-47462
BCCC-47479	-	-	-	300x200x170h	268x168x168h	7,2		
BCCC-47480	-	-	-	300x200x220h	268x168x217h	9,4		
BCCC-42035	BCCC-41991	-	-	400x300x70h	367x268x67h	5,4		
BCCC-41986	BCCC-41992	-	-	400x300x120h	367x268x117h	11,2		
BCCC-41987	BCCC-41993	-	-	400x300x170h	367x268x167h	15,9		
BCCC-41988	BCCC-41994	-	-	400x300x220h	367x268x117h	20,8	BCCC-42555	BCCC-42015
BCCC-41989	BCCC-41995	-	-	400x300x270h	367x268x267h	25,6		
BCCC-41990	BCCC-41996	-	-	400x300x320h	367x268x317h	30		
BCCC-41997	BCCC-42003	-	-	600x400x70h	567x367x67h	13,7		
BCCC-41998	BCCC-42004	-	-	600x400x120h	567x367x117h	23,9		
BCCC-41999	BCCC-42005	-	-	600x400x170h	567x367x167h	35,6	BCCC-42556	BCCC-42016
BCCC-42000	BCCC-42006	BCCD-42009	BCCD-42012	600x400x220h	567x367x117h	44,2		
BCCC-42001	BCCC-42007	BCCD-42010	BCCD-42013	600x400x270h	567x367x267h	54,4		
BCCC-42002	BCCC-42008	BCCD-42011	BCCD-42014	600x400x320h	567x367x317h	64,5		





GRIS

ROJO

AZUL



- Cumplen con todos los requisitos para el almacenamiento automático.
- Estabilidad dimensional y resistencia a la compresión y a los impactos.
- Fabricado en PP (Polipropileno) virgen de 1ª inyección. 100% Reciclable.
- Térmicamente estable desde - 40 °C a + 90 °C.
- Específicamente diseñadas para sistemas de almacenamiento automatizados.
- Porta etiquetas integrado en ambos lados.
- Asa ergonómica ya sea abierta o cerrada permite un manejo preciso.

### Cajas plásticas norma Europea serie SILVERLINE

	dim. exterior (mm)	cap. (lts)	azul	rojo	gris
asas abiertas	400x300x180h	15	BCCF-41924	BCCF-41927	BCCF-41926
	400x300x220h	20	BCCF-41928	BCCF-41931	BCCF-41930
	600x400x120h	20	BCCF-41932	BCCF-41935	BCCF-41934
	600x400x180h	30	BCCF-41936	BCCF-41939	BCCF-41938
	600x400x220h	40	BCCF-41940	BCCF-41943	BCCF-41942
	600x400x270h	50	BCCF-41944	BCCF-41947	BCCF-41946
	600x400x320h	60	BCCF-41948	BCCF-41951	BCCF-41950
	600x400x420h	80	BCCF-41952	BCCF-41955	BCCF-41954
	800x600x220h	50	BCCF-41956	-	BCCF-41958
800x600x320h	132	BCCF-41959	-	BCCF-41961	
asas cerradas	300x200x120h	4	BCCF-41918	BCCF-41920	BCCF-41919
	400x300x120h	10	BCCF-41921	BCCF-41923	BCCF-41922
	400x300x180h	15	-	-	BCCF-41925
	400x300x220h	20	-	-	BCCF-41929
	600x400x120h	20	-	-	BCCF-41933
	600x400x180h	30	-	-	BCCF-41937
	600x400x220h	40	-	-	BCCF-41941
	600x400x270h	50	-	-	BCCF-41945
	600x400x320h	60	-	-	BCCF-41949
	600x400x420h	80	-	-	BCCF-41953
	800x600x220h	50	-	-	BCCF-41957
	800x600x320h	132	-	-	BCCF-41960



AZUL



Las cajas plásticas norma Europea serie VDA-KLT están especialmente diseñadas para los procesos de logística en la industria del automóvil. Construidas de acuerdo con las recomendaciones oficiales VDA 4500 y 4504. Fabricadas exclusivamente de polipropileno, son extremadamente resistentes.

- Apilable con todos los modelos de la misma gama.
- Idónea para la manipulación automática.
- Asas ergonómicas cerradas para manipulación manual.

### Cajas plásticas serie VDA-KLT

	dim. exterior (mm)	dim. interior (mm)	cap. (lts)	base
BCCG-42019	300x200x147h	243x162x129h	5	perforada
BCCG-42020	400x300x147h	345x260x129h	11	perforada
BCCG-42021	400x300x280h	345x260x262h	24	perforada
BCCG-42022	600x400x150h	544x359x129h	25	perforada
BCCG-42023	600x400x280h	544x359x262h	51	perforada
BCCG-45396	400x300x147h	345x260x129h	10	reforzada
BCCG-45398	400x300x280h	346x265x242h	22	reforzada
BCCG-45399	600x400x150h	544x364x109h	22	reforzada
BCCG-45401	600x400x280h	544x364x242h	48	reforzada



ventas@comansa.biz  
e-mail de consultas



www.comansa.eu  
+ información en nuestra web



902 361 894  
teléfono de consultas

**comansa**  
COMERCIAL DE MANUTENCIÓN



GRIS

- Dimensiones base de 800 x 600 mm.
- Cinco alturas disponibles 120, 175, 220, 320 y 420 mm.
- Aptos para una gran cantidad de aplicaciones.
- Base de los contenedores en opción reforzada y sin reforzar.
- Paredes laterales completamente cerradas
- Modelos con una abertura en el lado corto con o sin ventana.
- Opcionalmente disponible con orificios de drenaje de agua
- Disponibles accesorios: travesaños, ruedas o pies.
- Asas cerradas ergonómicas.
- Porta-etiquetas integrados en un lado corto y un lado largo.
- Resistentes a temperatura de - 20 ° C a + 60 ° C.
- Fabricados en PP-C (copolímero de polipropileno)
- Pueden contener alimentos, calidad alimentaria.



+info

Más información sobre contenedores plásticos multiusos en:  
[www.comansa.eu/contenedores-plasticos-multiusos.html](http://www.comansa.eu/contenedores-plasticos-multiusos.html)

Contenedores plásticos MULTIUSOS



	dim. exterior (mm)	dim. interior (mm)	cap. (lts)	asas	fondo	ventana lateral
BDBG-48563	800x600x120h	766x567x116h	50	Cerradas	Liso	No
BDBG-48564	800x600x175h	766x567x171h	72	Cerradas	Liso	No
BDBG-48565	800x600x220h	766x567x216h	91	Cerradas	Liso	No
BDBG-48566	800x600x320h	766x567x316h	133	Cerradas	Liso	No
BDBG-48567	800x600x320h	766x567x297h	133	Cerradas	Reforzado	No
BDBG-48568	800x600x420h	766x567x397h	168	Cerradas	Reforzado	No
BDBG-48569	800x600x320h	766x567x297h	133	Cerradas	Reforzado	Si, sin tapa
BDBG-48570	800x600x420h	766x567x397h	168	Cerradas	Reforzado	Si, sin tapa
BDBG-48571	800x600x320h	766x567x297h	133	Cerradas	Reforzado	Si, con tapa
BDBG-48572	800x600x420h	766x567x297h	168	Cerradas	Reforzado	Si, con tapa



Accesorios

	BDBG-48595	BDBG-48573	BDBG-48574	BDBG-48575
dimensiones (mm)	tapa plástica abisagrada 600x400	Par de patines plásticos 100h	Juego de 4 ruedas giratorias ø100	Juego de 4 pies plásticos 100h



GRIS

Contenedores plásticos de gran volumen fabricados en polietileno de alta densidad. Muy adecuados para el uso intensivo en espacios abierto ya que son especialmente resistente a los rayos UV e infrarrojos así como a agentes externos como cambios de temperatura y productos químicos.

Aptos para productos alimentarios. Higiénicos, fáciles de limpiar y muy resistentes. Su estructura le permite ser apilado a plena carga incluso con ruedas.



+info

Más información en nuestra web:

[www.comansa.eu/contenedores/plasticos.html](http://www.comansa.eu/contenedores/plasticos.html)

### Grandes contenedores plásticos

	cap. (lts)	dim. exteriores (mm)	cap. (kg)	paredes	fondo	base	remontable 1+	tapa apoyable	ruedas	dim. ruedas (mm)
BDBB-03575	300	1000x640x650h	150	lisas	liso	pies	5	BDBB-43687	BDBB-43688	Ø100 mm
BDBB-04120	400	1200x1000x580h	320	perforadas	perforado	pies	10	BDBB-04653	BDBB-01552	Ø125 mm
BDBB-11753	400	1200x1000x580h	320	lisas	liso	3 travesaños	10	BDBB-04653	-	-
BDBB-12501	400	1200x1000x580h	320	lisas	liso	2 travesaños	10	BDBB-04653	-	-
BDBB-12503	400	1200x1000x580h	320	perforadas	perforado	3 travesaños	10	BDBB-04653	-	-
BDBB-04119	400	1200x1000x580h	400	lisas	liso	pies	10	BDBB-04653	-	-
BDBB-00892	525	1170x790x800h	250	lisas	liso	2 travesaños	7	BDBB-03580	-	-
BDBB-03578	525	1170x790x800h	250	lisas	liso	pies	7	BDBB-03580	BDBB-43688	Ø100 mm
BDBB-04121	610	1200x1000x760h	450	lisas	liso	pies	9	BDBB-04653	BDBB-01552	Ø125 mm
BDBB-04122	610	1200x1000x760h	450	perforadas	perforado	pies	9	BDBB-04653	BDBB-01552	Ø125 mm
BDBB-11752	610	1200x1000x760h	450	lisas	liso	3 travesaños	9	BDBB-04653	-	-
BDBB-12504	610	1200x1000x760h	450	lisas	liso	2 travesaños	9	BDBB-04653	-	-
BDBB-12506	610	1200x1000x760h	450	perforadas	perforado	3 travesaños	9	BDBB-04653	-	-
BDBB-12499	650	1130x1130x760h	400	lisas	liso	pies	8	-	BDBB-01552	Ø125 mm
BDBB-12500	650	1130x1130x760h	400	perforadas	perforado	pies	8	-	BDBB-01552	Ø125 mm



GRIS

Contenedores industriales de plástico para el almacenaje y transporte de cargas de hasta 500 kg. Mucho más ligeros que las tradicionales cajas palet de rejilla o contenedores metálicos. Contenedores para almacenaje y transporte de cargas o componentes grandes y delicados.



### Contenedores plásticos con patines

	dim. exteriores (mm)	cap. (lts)	cap. (kg)	
BDBF-48117	800x600x520h	145	500	paredes cerradas
BDBF-48118	800x600x720h	223	500	paredes cerradas
BDBF-48119	800x600x520h	145	500	ventana en lado largo
BDBF-48120	800x600x720h	223	500	ventana en lado largo
BDBF-48121	800x600x520h	145	500	ventana en lado corto
BDBF-48122	800x600x720h	223	500	ventana en lado corto
BDBF-48123	800x600x520h	145	500	puerta en lado largo
BDBF-48124	800x600x720h	223	500	puerta en lado largo
BDBF-48125	800x600x520h	145	500	con tapas
BDBF-48126	800x600x720h	223	500	con tapas
BDBF-48127	800x600x520h	145	500	puerta en lado corto
BDBF-48128	800x600x720h	223	500	puerta en lado corto
BDBF-48129	800x600x520h	145	500	puerta en lado corto
BDBF-48130	800x600x720h	223	500	puerta en lado corto



ventas@comansa.biz  
e-mail de consultas



www.comansa.eu  
+ información en nuestra web



902 361 894  
teléfono de consultas

**comansa**  
COMERCIAL DE MANUTENCIÓN

GALV.

Contenedores fabricados con varillas de acero cincado de diferentes grosores tanto para las paredes como la base. Diseñados de manera que se pueden plegar (las paredes) fácilmente; reduciendo hasta una quinta parte de su volumen cuando no se están utilizando.

Apilables tanto a plena carga como plegadas. Disponen de puerta frontal abatible. Opcionalmente pueden adaptarse ruedas y tapas.

## Contenedores de varilla plegables

	dim. exteriores (mm)	cap. (kg)	remontable 1+	puerta	Ø rueda (mm)
BDLG-48534	860x570x660h	400	3	si, abatible	-
BDLG-48535	860x570x680h	400	3	si, abatible	100
BDLG-11780	1140x830x980h	800	3	si, abatible	-
BDLG-11781	1140x830x1000h	800	3	si, abatible	125
BDLG-11782	1200x1000x1180h	400	3	si, abatible	-
BDLG-11783	1200x1000x1200h	400	3	si, abatible	125



GALV.

Contenedores metálicos fabricados con varillas de acero cincado. Su estructura y forma le permiten ser encajado sobre un palet de madera. Modelos adaptables a los diferentes tamaños de palet, de diferentes alturas e incluso algunos con puerta frontal. Pueden ser remontados a plena carga. Palet no incluido.

## Contenedores de varilla plegables sobre palet

	dim. exteriores (mm)	cap. (kg)	remontable 1+	dim. malla (mm)	puerta
BDLF-11792	1220x820x420h	800	3	60x103	no
BDLF-11795	1220x820x870h	800	3	60x103	si
BDLF-11796	1220x820x1020h	800	3	60x103	si



GALV.

Contenedores de varilla cincada de acero con ruedas. Excelentes medios para transportar y almacenar productos voluminosos de poco peso: Lavanderías, supermercados o paquetería. Modelos de diferentes medidas y configuraciones: paredes laterales, puertas, completamente cerrados, etc. Aptos para su utilización en exterior. Estantes opcionales regulables en altura. Manejables y de rodadura ágil gracias a sus 4 ruedas de nylon, todas giratorias sin freno.

## Contenedores de varilla con ruedas

	dim. exteriores (mm)	cap. (kg)	dim. malla (mm)	pared (nº)	puerta	Ø rueda (mm)
BDLH-11800	720x800x1800h	500	110x390	2	no	100
BDLH-11804	720x830x1840h	500	50x50	3	si, batiente	100
BDLH-11806	720x800x1520h	500	110x390	2	no	100
BDLH-11807	720x800x1520h	500	110x390	3	no	100
BDLH-11808	720x800x1520h	500	110x390	3	si, abatible	100
BDLH-45755	720x800x1800h	500	110x390	3	no	100
BDLH-45756	720x800x1800h	500	110x390	3	si, abatible	100
BDLH-11801	1200x1000x1800h	600	110x390	3	no	125
BDLH-11802	1200x1000x1800h	600	110x390	3	si, abatible	125
BDLH-11805	1200x800x1840h	600	50x50	3	si, batiente	125
BDLH-11811	1200x800x1800h	600	50x50	3	no	125
BDLH-11812	1200x800x1800h	600	50x50	3	si, abatible	125
BDLH-45759	1200x800x1800h	600	110x390	3	si, abatible	125
BDLH-45767	1200x800x1800h	600	110x390	3	no	125



RAL 5012

- Contenedores metálicos de chapa de acero reforzado.
- Estructura robusta y sobre-dimensionada en todos sus puntos.
- Chapa de acero de 3 mm de grosor.
- Patas de apoyo.
- Ojales superiores para la manipulación mediante grúa.
- Guías inferiores para la manipulación mediante carretilla.
- Remontables a plena carga.

RAL 6011

RAL 3000

RAL 7005

CINCADO

### Contenedores metálicos reforzados

	cap. (lts)	cap. (kg)	dim. (mm)	peso (kg)
BDCD-46584	500	500	600x1200x850h	122
BDCD-46585	1000	1000	1200x1200x850h	184
BDCD-46586	2000	2250	1200x2400x850h	263



ALMACENAMIENTO

RAL 5010

- Fabricados con perfiles de acero de 2 mm de grosor.
- Modelos con paredes de chapa nervada de acero.
- Modelos con paredes de malla de 40x40 mm.
- Remontables y manipulables mediante carretilla o grúa.
- Base con refuerzos nervados.
- Patas inferiores de 100h mm.
- Modelos con patas o con travesaños.
- Modelos con o sin puerta.



MOBILIARIO

TRANSPORTE

ELEVACIÓN

### Contenedores de paredes de chapa

sin puerta	con puerta	dim. exteriores (mm)	cap. (lts)	cap. (kg)	patas
BDCB-46711	BDCC-46721	800x500x500h	380	800	Pies
BDCB-46715	BDCC-46722	800x500x500h	380	800	Travesaños
BDCB-46710	BDCC-46723	1000x800x600h	450	800	Pies
BDCB-46714	BDCC-46720	1000x800x600h	450	800	Travesaños
BDCB-46709	BDCC-46718	1200x1000x600h	650	1000	Pies
BDCB-46713	BDCC-46719	1200x1000x600h	650	1000	Travesaños
BDCB-46708	BDCC-46716	1200x800x600h	550	1000	Pies
BDCB-46712	BDCC-46717	1200x800x600h	550	1000	Travesaños

### Contenedores de paredes de malla

sin puerta	con puerta	dim. exteriores (mm)	cap. (lts)	cap. (kg)	patas
BDDB-46745	BDDC-46753	800x500x500h	380	800	Pies
BDDB-46746	BDDC-46754	800x500x500h	380	800	Travesaños
BDDB-46743	BDDC-46751	1000x800x600h	450	800	Pies
BDDB-46744	BDDC-46752	1000x800x600h	450	800	Travesaños
BDDB-46724	BDDC-46747	1200x1000x600h	650	1000	Pies
BDDB-46725	BDDC-46748	1200x1000x600h	650	1000	Travesaños
BDDB-46741	BDDC-46749	1200x800x600h	550	1000	Pies
BDDB-46742	BDDC-46750	1200x800x600h	550	1000	Travesaños

SEGURIDAD Y MEDIO AMBIENTE



ventas@comansa.biz  
e-mail de consultas



www.comansa.eu  
+ información en nuestra web



902 361 894  
teléfono de consultas

**comansa**  
COMERCIAL DE MANUTENCIÓN

- RAL 5012
- RAL 6011
- RAL 3000
- RAL 7005
- RAL 2000
- GALV.



Contenedores metálicos de volcado manual para residuos, restos y materiales de todo tipo. Construidos con robusta chapa de acero y reforzados en su base con perfiles también en acero. Resistentes al agua y a las inclemencias climáticas. Muy aptos para trabajar en exterior. Versiones con y sin guías para horquillas de carretilla elevadora. Disponibles en una gran variedad de colores o con recubrimiento electro-cincado.

## Contenedores basculantes manuales

	cap. (lbs)	cap. (kg)	dimensiones (mm)	alt. boca (mm)	apoyo tipo	peso (kg)
BDFB-46519	250	300	1320x670x535h	535	Guías	70
BDFB-14570	250	300	1120x820x990h	690	3 ruedas	69
BDFB-14572	400	300	1330x900x1090h	740	3 ruedas y guías	96
BDFB-43006	400	300	1330x900x1090h	740	3 ruedas	84
BDFB-43008	600	300	1400x1070x1220h	830	4 ruedas	128
BDFB-46529	800	300	1420x910x980h	560	Guías	133
BDFB-46531	1000	300	1420x1110x980h	560	Guías	145
BDFB-14573	1000	300	1430x1340x1285h	870	4 ruedas y guías	168



Contenedores autobasculantes para grandes cargas y grandes volúmenes. Construcción robusta de acero; reforzados y sobre dimensionados para un rendimiento máximo a plena carga. Volcado automático de la carga por gravedad mediante desbloqueo manual. Adaptados para su uso y movimiento mediante carretilla elevadora.

## Contenedores auto basculantes

	cap. (lbs)	cap. (kg)	dimensiones (mm)
BDFD-14676	300	750	1260x770x835h
BDFD-43493	400	1000	1120x1010x1115h
BDFD-14677	600	1000	1260x1070x835h
BDFD-14599	750	1000	1420x1190x1070h
BDFD-42909	800	1000	1370x1200x730h
BDFD-14678	900	1000	1260x1570x835h
BDFD-42910	1000	1500	1440x1200x890h
BDFD-14679	1200	1500	1720x1070x1103h
BDFD-14680	1700	1500	1720x1570x1103h
BDFD-14681	2100	1500	1720x1870x1103h



Contenedores basculantes y apilables de acero reforzado. Diseñados para realizar la operación de volcado mediante un implemento en carretilla elevadora o colgado de una grúa. Vaciado a cualquier altura por medio de cable desde el asiento del conductor. Disponen de seguro contra deslizamiento. Implementos disponibles (accesorios):

- Implemento para vuelco de contenedores con carretilla elevadora.
- Implemento para vuelco de contenedores con grúa.
- Implemento hidráulico para carretilla.

## Contenedores para implemento

	cap. (lbs)	cap. (kg)	dimensiones (mm)
BDFC-42938	300	500	500x800x600h
BDFC-14564	550	1000	1000x1000x800h
BDFC-14565	700	1500	1500x1200x800h
BDFC-14566	900	2000	2000x1200x1000h
BDFC-42946	1500	2000	2000x1200x1500h
BDFC-42949	2000	2000	2000x1200x2000h



- RAL 5012
- RAL 6011
- RAL 3000
- RAL 7005
- RAL 2000
- GALV.



Contenedores y volquetes metálicos para la recogida y descarga de virutas. Construidos con perfiles y chapa de acero soldado y pintado con pintura expoxi. Todos ellos con grifo de desagüe con filtro.

Según modelos con: Sistema de basculación manual o autobasculante, manipulables con carretilla y con ruedas o fijos (las ruedas con freno).

## Contenedores para virutas

	cap. (lbs)	cap. (kg)	dimensiones (mm)	alt. boca (mm)	vuelco tipo	apoyo tipo
BDGB-44807	250	750	1359x713x780h	780	manual	ruedas
BDGB-16585	300	750	1313x690x576h	498	manual	patas
BDGB-14851	350	1000	1294x731x837h	748	automático	patas
BDGB-16645	500	1000	1389x890x676h	598	manual	patas
BDGB-44810	600	750	1458x855x1099h	843	automático	ruedas
BDGB-43549	750	1000	1390x1300x676h	598	manual	patas
BDGB-15025	900	2000	1294x1661x837h	748	automático	patas
BDGB-43548	1200	2500	1751x1222x1127h	1043	automático	patas

Contenedores basculantes para virutas de construcción metálica extremadamente resistente. Equipados con filtro de chapa perforada en el fondo y grifo exterior de desagüe. Con mecanismo de volcado o vaciado mediante cable o palanca. Modelos fijos para manipulación con carretilla y móviles con ruedas.



## Contenedores para virutas serie ECO

	cap. (lbs)	cap. (kg)	dimensiones (mm)	alt. boca (mm)	vuelco tipo	apoyo tipo
BDGC-42997	250	300	1120x820x990h	690	automático	ruedas
BDGC-14643	300	750	1440x680x580h	395	automático	guías
BDGC-42991	400	300	1330x900x1090h	740	manual	ruedas
BDGC-42985	750	1000	1440x1280x680h	495	automático	guías
BDGC-42988	750	1250	1620x1180x1060h	950	automático	ruedas
BDGC-42995	1000	300	1430x1340x1285h	870	manual	ruedas
BDGC-14672	1500	1500	1640x1280x1090h	890	automático	guías



ruedas con freno



filtro interior metálico.



grifo exterior de desagüe.



Contenedores ideales para recoger, almacenar y descargar subproductos como chatarra, vidrio, madera, cartonajes, etc...

Capacidades desde 0,5m3 hasta 2,0 m3, construcción robusta de acero con paredes interiores lisas.

Desbloqueo de la solapa inferior por cable desde el asiento del conductor. Suspensión de caucho amortigua la solapa inferior durante el proceso de vaciado. La trampilla se cierra por sí misma al depositar el contenedor en el suelo. Seguro contra deslizamientos y volcados imprevistos. Horquillas para transpaleta y grúa. Se pueden apilar a 4 alturas.

## Contenedores de fondo abatible

	dim. ext. (mm)	cap. (lbs)	cap. (kg)
BDHB-16475	800x1200x860h	500	1000
BDHB-14703	800x1200x1160h	750	1000
BDHB-14704	1000x1200x1160h	1000	1250
BDHB-14705	1000x1800x1160h	1500	1500
BDHB-14707	1000x1800x1460h	2000	1500



Sin duda la estantería más versátil, completa y adecuada para satisfacer las necesidades de almacenamiento de cargas medias y ligeras. En su configuración estándar, con estantes, es especialmente adecuada para almacenes, trasteros y galerías. Completadas con una variada y exclusiva gama de accesorios se convierte en el instrumento más adecuado para otros sectores más profesionales como la industria de repuesto, el almacenamiento de neumáticos, industria textil, comercio minorista, almacenamiento de piezas pequeñas, etc...

Gracias a su diseño atractivo, cubierto por una patente internacional, la estantería de picking también es adecuada para su uso en entornos abiertos y públicos así como mobiliario en oficinas y tiendas.

- Largos disponibles 900, 1200 y 1500 mm
- Profundidades disponibles 400, 500 y 600 mm
- Alturas disponibles 1972 y 2500 mm
- Carga máx. estante hasta 235 kg
- Estantes metálicos, plásticos perforados o tipo cesto



estante plástico



estante metálico

## Estanterías de picking



	dim. estante (mm)	altura (mm)	nº de estantes	carga x est. (kg)	módulo inicial	módulo adicional	
estante metálico	900x400	1972	4	235	BBCB-40893	BBCB-40894	
	900x500	1972	4	185	BBCC-40897	BBCC-40898	
	900x500	2500	5	185	BBCC-40905	BBCC-40906	
	900x600	2500	5	150	BBCC-40907	BBCC-40908	
	1200x400	1972	4	205	BBCB-40909	BBCB-40910	
	1200x600	2500	5	205	BBCC-40923	BBCC-40924	
	1500x400	1972	4	145	BBCB-40925	BBCB-40926	
	1500x500	1972	4	145	BBCC-40929	BBCC-40930	
	1500x500	2500	5	145	BBCC-40937	BBCC-40938	
	1500x600	2500	5	145	BBCC-40939	BBCC-40940	
estante de plástico	900x400	1972	4	70	BBBF-40896	BBBF-40895	
	900x500	1972	4	70	BBBF-41158	BBBF-41157	
	1200x400	1972	4	70	BBBF-40912	BBBF-40911	
	1200x400	2500	5	70	BBBF-40920	BBBF-40919	
	1200x500	1972	4	70	BBBF-41162	BBBF-41161	
	1200x500	2500	5	70	BBBF-41289	BBBF-41163	
	1500x400	2500	5	70	BBBF-40936	BBBF-40935	
	1500x500	2500	5	70	BBBF-41292	BBBF-41821	
	estante tipo cesto	900x500	1972	4	90	BBCC-41974	BBCC-41975
		900x500	2500	5	90	BBCC-41976	BBCC-41977
1200x500		1972	4	75	BBCC-41978	BBCC-41979	
1200x500		2500	5	75	BBCC-41980	BBCC-41981	
1500x500		1972	4	60	BBCC-41982	BBCC-41983	
1500x500		2500	5	60	BBCC-41984	BBCC-41985	



Puede encontrar más información sobre las estanterías para picking en nuestra página web.

[www.comansa.eu/estanterias/de-picking.html](http://www.comansa.eu/estanterias/de-picking.html)







MODULAR



SIN



MONTAJE

GALV.

RAL 5010

RAL 3000

RAL 7035

Estanterías industriales de hasta 300 kg de carga por estante. De alta calidad tanto en su diseño como en sus acabados. Máxima durabilidad y flexibilidad para adaptarse a cualquier espacio y/o uso. Amplia y muy útil gama de accesorios disponibles para completar, de manera modular y en cualquier momento, las estanterías industriales. Zócalos, paredes laterales, retenedores, puertas, etc..

- Largos disponibles 1000 y 1300 mm
- Profundidades disponibles 424, 524 y 624 mm
- Alturas disponibles 2000, 2500 y 3000 mm
- Carga máx. estante hasta 300 kg
- Carga máx. módulo hasta 1600 kg



### Estanterías industriales

dim. exteriores (mm)	dim. estante (mm)	estantes (nº)	estante (kg)	módulo inicial	módulo adicional
1058x324x2000h	1000x300	5	100	BBFC-44097	BBFC-44098
<b>en stock</b> 1058x424x2000h	1000x400	5	100	BBFC-44099	BBFC-44100
<b>en stock</b> 1058x524x2000h	1000x500	5	100	BBFC-44101	BBFC-44102
<b>en stock</b> 1058x624x2000h	1000x600	5	100	BBFC-44103	BBFC-44104
1358x324x2000h	1300x300	5	100	BBFC-44121	BBFC-44122
1358x424x2000h	1300x400	5	100	BBFC-44123	BBFC-44124
1358x524x2000h	1300x500	5	100	BBFC-44125	BBFC-44126
1358x624x2000h	1300x600	5	100	BBFC-44127	BBFC-44128
1058x424x2000h	1000x400	5	200	BBFD-44147	BBFD-44148
1058x524x2000h	1000x500	5	200	BBFD-44149	BBFD-44150
1058x624x2000h	1000x600	5	200	BBFD-44151	BBFD-44152
<b>en stock</b> 1358x424x2000h	1300x400	5	200	BBFD-44177	BBFD-44178
<b>en stock</b> 1358x524x2000h	1300x500	5	200	BBFD-44179	BBFD-44180
<b>en stock</b> 1358x624x2000h	1300x600	5	200	BBFD-44181	BBFD-44182
1058x424x2000h	1000x400	5	300	BBFF-44206	BBFF-44207
1058x524x2000h	1000x500	5	300	BBFF-44208	BBFF-44209
1058x624x2000h	1000x600	5	300	BBFF-44210	BBFF-44211



+info

Más información y medidas disponibles de estanterías industriales en nuestra web.  
[www.comansa.eu/estanterias/industriales.html](http://www.comansa.eu/estanterias/industriales.html)



ALMACENAMIENTO

MOBILIARIO

TRANSPORTE

ELEVACIÓN

SEGURIDAD Y MEDIO AMBIENTE



ventas@comansa.biz  
e-mail de consultas



www.comansa.eu  
+ información en nuestra web



902 361 894  
teléfono de consultas

**comansa**  
COMERCIAL DE MANUTENCIÓN



MODULAR



SIN



MONTAJE



GALV.


Las estanterías metálicas modulares para cajas tipo Regalbox RK permiten almacenar un número considerable de cajas aprovechando y optimizando al máximo el espacio disponible. Este sistema permite crear una zona de almacenaje de máxima capacidad y funcionalidad. Concebido en sistema modular permite un montaje sencillo y rápido, sin tornillos, en pocos minutos así como una ampliación posterior igual de óptima.

- Capacidad de carga por estante 100 kg.
- Capacidad de carga por módulo 1300 kg.
- Montaje rápido y simple.
- Todos los componentes de la estantería galvanizados.
- Travesaños de refuerzo.
- Tensores diagonales.
- Pared trasera de malla para evitar la caída posterior de los contenedores.

+info

Otras combinaciones de estanterías porta contenedores e información adicional de estanterías porta contenedores Regalbox RK en nuestra web.

[www.comansa.eu/estanterias/porta-contenedores.html](http://www.comansa.eu/estanterias/porta-contenedores.html)



Pueden añadirse fácilmente a una estantería inicial tantas estanterías adicionales como se desee.

Estos cuerpos adicionales pueden ser idénticos al inicial o combinarse con otras dimensiones de contenedores.



## Estanterías con cajas de plástico para almacenaje serie REGALBOX RK

en stock

módulo inicial	BBDF-44331	BBDF-44353	BBDF-44339	BBDF-44347	BBDF-44335	BBDF-44357	BBDF-44351
módulo adicional	BBDF-44332	BBDF-44354	BBDF-44340	BBDF-44348	BBDF-44336	BBDF-44358	BBDF-44352
dim. ext. (mm)	1058x324x2000h	1058x324x2000h	1058x424x2000h	1058x424x2000h	1058x525x2000h	1058x525x2000h	1058x624x2000h
nº estantes	13	13	12	13	13	13	13
cap. estante (kg)	100	100	100	100	100	100	100
nº cajas	66	88	40	48	66	88	48
nº cajas y dim. cajas (mm)	24x 300x117x90h 18x 300x156x90h 16x 300x234x90h 8x 300x234x140h	80x 300x117x90h	8x 400x234x90h 32x 400x234x140h	40x 400x234x90h 8x 400x234x140h	24x 500x117x90h 16x 500x234x90h 8x 500x234x140h	80x 500x117x90h	40x 600x234x90h 8x 600x234x140h



MODULAR



SIN MONTAJE



MONTAJE

GALV.

Las estanterías metálicas modulares para cajas tipo Openbox SK son la mejor solución para el almacenamiento de este tipo de contenedores. La estructura modular ampliable y configurable permite aprovechar al máximo el espacio ubicando el mayor número de cajas posible. Concebido en sistema modular permite un montaje sencillo y rápido, sin tornillos, en pocos minutos así como una ampliación posterior.

- Capacidad de carga por estante 100 kg.
- Capacidad de carga por módulo 1300 kg.
- Montaje rápido y simple.
- Todos los componentes de la estantería galvanizados.
- Travesaños de refuerzo.
- Tensores diagonales.
- Pared trasera de malla para evitar la caída posterior de los contenedores.

+info


Otras combinaciones de estanterías porta contenedores e información adicional de estanterías porta contenedores Regalbox SK en nuestra web.

[www.comansa.eu/estanterias/porta-contenedores.html](http://www.comansa.eu/estanterias/porta-contenedores.html)



Pueden añadirse fácilmente a una estantería inicial tantas estanterías adicionales como se desee.

Estos cuerpos adicionales pueden ser idénticos al inicial o combinarse con otras dimensiones de contenedores.



Estanterías con cajas de plástico para almacenaje serie REGALBOX SK

en stock

módulo inicial	BBDD-43995	BBDD-44256	BBDD-44250	BBDD-44312	BBDD-43997	BBDD-44262	BBDD-44320
módulo adicional	BBDD-43996	BBDD-44259	BBDD-44253	BBDD-44316	BBDD-43998	BBDD-44265	BBDD-44323
dim. ext. (mm)	1058x324x2000h	1058x324x2000h	1058x324x2000h	1058x324x2000h	1058x524x2000h	1058x524x2000h	1058x525x2000h
nº estantes	8	9					
cap. estante (kg)	100	100	100	100	100	100	100
nº cajas	28	32	36	28	21	27	21
nº de cajas	28x 350x210x200h	16x 350x210x154h	36x 350x210x154h	12x 350x210x200h	21x 500x315x200h	27x 500x315x145h	9x 500x315x200h
cajas dim. (mm)		16x 350x210x200h		16x 350x210x200h			12x 500x315x200h
cajas color	azul	rojo	rojo	azul y rojo	azul	rojo	azul y rojo

ALMACENAMIENTO

MOBILIARIO

TRANSPORTE

ELEVACIÓN

SEGURIDAD Y MEDIO AMBIENTE

# ESTANTERÍAS > PORTA CONTENEDORES > CON GUÍAS



MODULAR



MONTAJE

GALV.

RAL 7035

Estanterías metálicas con guías para el almacenamiento de cajas de diferentes medidas y capacidades. En sistema modular; desmontables y ampliables.

Las estanterías con guías constituyen un sistema práctico, óptimo y económico de almacenaje para contenedores plásticos o metálicos. Las guías sobre las que apoyan los contenedores pueden ajustarse a la altura necesaria; por lo que permiten combinar en una misma estantería contenedores de diferentes alturas con un peso máximo de 50 kg.

El aprovechamiento del espacio es óptimo ya que los módulos se montan y desmontan con gran facilidad para adaptarse al espacio disponible y al número de cajas a almacenar. Pueden añadirse tantos módulos adicionales a uno inicial como se necesite o desee.

Modelos de estantería para cajas de base:

- 205x345 mm
- 298x485 mm
- 400x300 mm
- 600x400 mm

Carga máxima por contenedor 50 kg

Carga máxima por módulo de estantería 300 kg



+info

Disponemos de más información sobre estanterías porta contenedores con guías en nuestra página web.

[www.comansa.eu/estanterias/porta-contenedores.html](http://www.comansa.eu/estanterias/porta-contenedores.html)

## Estanterías porta contenedores con guías



módulo inicial	BBDB-42417	BBDB-42431	BBDB-42333	BBDB-42389
dim. inicial (mm)	302x350x1100h	402x500x1100h	390x400x1100h	490x600x1100h
módulo adicional	BBDB-42419	BBDB-42439	BBDB-42335	BBDB-42391
dim. adicional (mm)	262x350x1100h	362x500x1100h	350x400x1100h	450x600x1100h
número de cajas	5	4	6	2
módulo inicial	BBDB-42421	BBDB-42433	BBDB-42347	BBDB-42405
dim. inicial (mm)	302x350x2000h	402x500x2000h	390x400x2000h	490x600x2000h
módulo adicional	BBDB-42423	BBDB-42435	BBDB-42349	BBDB-42407
dim. adicional (mm)	262x350x2000h	362x500x2000h	350x400x2000h	450x600x2000h
número de cajas	10	8	12	5
carga máx. módulo (kg)	300	300	300	300
dim. ext. cajas (mm)	205x345x163h	298x485x189h	400x300x120h	600x400x320h



## ESTANTERÍAS > PORTA CONTENEDORES > CON ESTANTES INCLINADOS



MODULAR



MONTAJE

GALV.



Estanterías industriales para aprovisionamiento con estantes inclinados. Ideales para zonas de picking o líneas de ensamblaje donde existe mucha rotación de material. Preparadas para ser cargadas por la parte posterior y recogida por la anterior.

- Capacidad de carga por estante: 100 kg.
- Capacidad de carga por estantería: 800 kg.
- Visualización inmediata del producto, fácil acceso
- Óptimo sistema para almacenar cajas norma Europa.



Estantes inclinados 30° regulables en altura y con reborde delantero retenedor



Disponibles en versión móvil,

+info

Más información sobre estanterías con estantes inclinados en nuestra web:  
[www.comansa.eu/estanterias/industriales.html](http://www.comansa.eu/estanterias/industriales.html)  
[www.comansa.eu/estanterias/iestanterias-industriales-moviles.html](http://www.comansa.eu/estanterias/iestanterias-industriales-moviles.html)

### Estantería simple



	dim. exterior (mm)	estantes (nº)
BBFL-46898	1058x324x2000h	3
BBFL-46916	1058x324x2000h	4
BBFL-46918	1058x524x2000h	4
BBFL-46920	1058x624x2000h	4
BBFL-46922	1058x824x2000h	4
BBFL-46924	1358x424x2000h	4
BBFL-46926	1358x524x2000h	4
BBFL-46928	1358x624x2000h	4
BBFL-46930	1358x824x2000h	4

### Estantería doble



	dim. exterior (mm)	estantes (nº)
BBFL-46948	1058x850x2000h	4
BBFL-46950	1058x1050x2000h	4
BBFL-46952	1058x1250x2000h	4
BBFL-46954	1058x1650x2000h	4
BBFL-46956	1358x850x2000h	4
BBFL-46957	1358x1050x2000h	4
BBFL-46962	1358x1250x2000h	4
BBFL-46964	1358x1650x2000h	4
BBFL-46930	1358x824x2000h	4

## ESTANTERÍAS > DE GRAN CARGA > DESMONTABLES



MODULAR



SIN

GALV.

RAL 5019



Estanterías desmontables para zonas de almacenamiento que requieren un gran dinamismo. Facilidad y rápido montaje y ocupan muy poco espacio una vez desmontadas. Bases están fabricadas de acero pintado y los puntales son tubos de acero galvanizado de Ø 60x3 mm. Sus dimensiones permiten almacenar palets de 1200x800 mm y de 1200x1000 mm. Apilables 4 alturas sobre 1 a plena carga (1000 kg) por nivel.

### Estanterías para palets desmontables

	dim. exterior (mm)	dim. interior (mm)	carga x nivel (kgs)	capacidad palets
BBHC-45636	1550x1185x1430h	1300x925x1050h	1000	2x) 1200x1000
BBHC-45638	1550x1185x1630h	1300x925x1250h	1000	2x) 1200x1000
BBHC-45640	1550x1185x1930h	1300x925x1550h	1000	2x) 1200x1000
BBHC-45642	1550x1185x2430h	1300x925x2050h	1000	2x) 1200x1000
BBHC-45645	1550x1185x2930h	1300x925x2550h	1000	2x) 1200x1000
BBHC-45649	1780x1185x1430h	1780x925x1050h	1000	4x) 1200x800
BBHC-45651	1780x1185x1630h	1780x925x1250h	1000	4x) 1200x800
BBHC-45653	1780x1185x1630h	1780x925x1550h	1000	4x) 1200x800
BBHC-45655	1780x1185x1630h	1780x925x2050h	1000	4x) 1200x800
BBHC-45657	1780x1185x1630h	1780x925x2550h	1000	4x) 1200x800

ALMACENAMIENTO

MOBILIARIO

TRANSPORTE

ELEVACIÓN

SEGURIDAD Y MEDIO AMBIENTE



ventas@comansa.biz  
e-mail de consultas



www.comansa.eu  
+ información en nuestra web



902 361 894  
teléfono de consultas

**comansa**  
COMERCIAL DE MANUTENCIÓN






Rejillas de protección anti caídas para la pared trasera.



Protecciones para los puntales. Disponibles para esquinas y para puntales intermedios.

Sistema modular de estanterías industriales para pesos medios, grandes volúmenes y carga manual (No aptas para cargar mediante carretilla elevadora ni apilador eléctrico). Sin tornillos y con una capacidad de carga de hasta 700 kg por nivel. Pueden ampliarse en cualquier momento a gusto o necesidad del usuario así como completar con una muy amplia gama de accesorios. Bastidores fabricados con perfiles de acero galvanizado con pies de nivelación; se suministran completamente montados. Puntal de 60 mm de ancho con ranurado vertical cada 50 mm. Travesaños metálicos pintados en azul ral 5010 de fácil montaje y unión segura.

### Estanterías para almacenamiento manual de cargas medias

	tipo de estante	dim. exterior (mm)	dim. larguero (mm)	estantes (nº)	carga x estante (kg)	carga x estantería (kg)
BBFM-47602	chapa metálica 	1470x600x2500	1350	4	400	1600
BBFM-47608		1920x600x2500	1800	4	500	2200
BBFM-47584		1920x600x2000	1800	3	500	1500
BBFM-47592		2320x800x2000	2200	3	550	1650
BBFM-47616		2320x800x2500	2200	4	550	2200
BBFM-47624		2820x1100x2500	2700	4	700	2000
BBFM-47630	madera aglomerada 	1470x1100x2000	1350	3	400	1200
BBFM-47654		1470x1100x2500	1350	4	400	1600
BBFM-47660		1920x1100x2500	1800	4	550	2000
BBFM-47634		1920x800x2000	1800	3	500	1500
BBFM-47640		2320x800x2000	2200	3	550	1650
BBFM-47672		2820x1100x2500	2700	4	500	2000
BBFM-47678	rejilla metálica 	1470x800x2000	1350	3	400	1200
BBFM-47706		1470x1100x2500	1350	4	400	1600
BBFM-47683		1920x1100x2000	1800	3	500	1500
BBFM-47684		2320x1100x2000	2200	3	550	1650
BBFM-47704		2320x800x2500	2200	4	550	2200
BBFM-47685		2820x1100x2000	2700	3	500	1500



Podemos ayudarle a diseñar y configurar la estantería de media carga que necesite y más se adecúe a sus necesidades. Más información en nuestra web: <http://www.comansa.eu/estanterias-industriales-de-media-carga.html>



MODULAR



MONTAJE

GALV.

RAL 5010



Estanterías metálicas para el almacenamiento de cargas paletizadas. Fabricadas con perfiles de acero de alta calidad. Bastidores de hasta 5000 mm de altura y una capacidad de carga de hasta 12 tn por módulo. Disponibles en diferentes profundidades para adaptarse a palets Europeos y Americanos. Gran número de accesorios disponibles: protecciones de puntal, paredes y estantes de diferentes materiales, acero, malla o madera aglomerada.

### Estanterías para almacenamiento de palets

	dim. exterior (mm)	dim. larguero (mm)	estantes (nº)	carga x estante (kg)	carga x estantería (kg)
BBHB-47871	1510x800x3000h	1350	suelo +2	2000	9800
BBHB-47872	1510x800x3000h	1350	suelo +2	2000	9800
BBHB-47873	1960x800x3000h	1800	suelo +2	2500	9800
BBHB-47875	2860x800x3000h	2700	suelo +2	3000	9800
BBHB-47877	3460x800x3000h	3300	suelo +2	3300	9800
BBHB-47887	1520x800x4000h	1350	suelo +2	2000	12400
BBHB-47889	1970x800x4000h	1800	suelo +2	2500	12400
BBHB-47891	2870x800x4000h	2700	suelo +2	3000	12400
BBHB-47893	3470x800x4000h	3300	suelo +2	3300	12400
BBHB-47895	1520x800x4000h	1350	suelo +3	2000	12400
BBHB-47897	1970x800x4000h	1800	suelo +3	2500	12400
BBHB-47899	2870x800x4000h	2700	suelo +3	3000	12400
BBHB-47901	3470x800x4000h	3300	suelo +3	3300	12400
BBHB-47879	1510x1100x3000h	1350	suelo +2	2000	9800
BBHB-47881	1960x1100x3000h	1800	suelo +2	2500	9800
BBHB-47883	2860x1100x3000h	2700	suelo +2	3000	9800
BBHB-47885	3460x1100x3000h	3300	suelo +2	3300	9800
BBHB-47905	1970x1100x4000h	1800	suelo +2	2500	12400
BBHB-47907	2870x1100x4000h	2700	suelo +2	3000	12400
BBHB-47911	1520x1100x4000h	1350	suelo +3	2000	12400
BBHB-47913	1970x1100x4000h	1800	suelo +3	2500	12400
BBHB-47915	2870x1100x4000h	2700	suelo +3	3000	12400



Rejillas de protección anti caídas para la pared trasera.



Protecciones para los puntales. Disponibles para esquinas y para puntales intermedios.



Panel de madera aglomerada con travesaños de refuerzo para estante. El panel, de 38 mm de grosor, queda enrasado en los travesaños.



Los paneles de rejilla de 30x60 mm galvanizada. Queda enrasada en travesaño y permiten el paso de la luz.



Segmentos de chapa metálica para estante de fácil colocación y limpieza. Quedan enrasados en el travesaño

ALMACENAMIENTO

MOBILIARIO

TRANSPORTE

ELEVACIÓN

SEGURIDAD Y MEDIO AMBIENTE



ventas@comansa.biz  
e-mail de consultas



www.comansa.eu  
+ información en nuestra web



902 361 894  
teléfono de consultas

**comansa**  
COMERCIAL DE MANUTENCIÓN



MODULAR



SIMPLE



TELESCOP.



A MEDIDA

RAL 5012

RAL 6011

RAL 7035

Sistema modular de cajones y estantes dispuestos en estantería que permite realizar zonas de almacenamiento a medida. Gracias a la versatilidad de sus componentes y a la gran variedad de material de subdivisión consigue optimizar costes y espacio.

La estructura, los estantes y los cajones de las estanterías están diseñados para soportar cargas considerables y resolver un gran abanico de problemas de almacenaje, aprovechando de un modo racional todo el espacio disponible. Muy adecuadas para un uso intensivo en talleres, fábricas y recambios.

- Largos disponibles 714 y 1020 mm
- Profundidades disponibles 553 y 706 mm
- Alturas disponibles 1000, 1450, 2000, 2200, 2500 y 3000 mm

## +info

Podemos ayudarle a diseñar y configurar la estantería con cajones y puertas que necesite y más se adecúe a sus necesidades. Más información en nuestra web:

[www.comansa.eu/estanterias/con-cajones-y-puertas.html](http://www.comansa.eu/estanterias/con-cajones-y-puertas.html)

puertas de persiana

divisores de estante

paredes laterales

paredes traseras

tirantes diagonales

cerraduras con llave

montantes verticales

estantes fijos

cajones de extracción simple

astas de cierre

guías telescópicas

subdivisión de cajones

bandejas extraíbles



## Ejemplos de estanterías industriales con cajones y puertas

- Dimensiones ext. totales (mm) 2251x553x2000h.

- 2 bandejas extraíbles y 3 estantes fijos.

- 7 cajones extraíbles con subdivisión y 1 estante fijo.

- 4 estantes fijos.

- Paredes traseras y laterales.

- Color azul ral 5012 y gris ral 7035.

- Dimensiones ext. totales (mm) 3229x706x2000h.

- 3 estantes extraíbles verticales altura total y paneles.

- 3 estantes extraíbles verticales altura parcial y paneles.

- 9 cajones extraíbles con subdivisión.

- 4 bandejas extraíbles y 6 cajones con porta conos.

- Paredes traseras y laterales y puertas correderas.

- Color azul ral 5012.

- Dimensiones ext. totales (mm) 3369x706x2000h.

- 7 cajones extraíbles con subdivisión interna.

- 4 estantes fijos, regulables en altura.

- 2 Bandejas extraíbles.

- Paredes traseras y laterales.

- 1 escalera corredera abatible

- Color verde ral 6011.







MODULAR



A MEDIDA

1500 kg  
por estante

RAL 5012

RAL 6011

RAL 7035

Estantería en sistema modular y desmontable para almacenar cargas pesadas. Gracias a la utilización de bandejas extraíbles de gran capacidad de carga se resuelve el problema de almacenamiento de piezas de elevado peso (hasta 1.500 kg de carga por bandeja) en empresas, almacenes y centros de producción. Este sistema permite rentabilizar al máximo los espacios y ofrece un perfecto estado de orden. Mejoran funcionalmente los procesos productivos y aportan un plus de seguridad en las instalaciones. Bandejas con cierres de seguridad impiden aperturas múltiples o accidentales de la estantería. Bandeja con superficie de carga de madera para evitar deslizamientos y para proteger la carga.

- Largos interiores disponibles 1080 y 1280 mm
- Anchos disponibles 1130 y 1330 mm
- Alturas disponibles 2000 y 2500 mm
- Estantes regulables en altura cada 50 mm

+info

Más información sobre estanterías con estantes extraíbles de gran carga en nuestra página web.

[www.comansa.eu/estanterias-gran-carga-con-estantes-extraibles.html](http://www.comansa.eu/estanterias-gran-carga-con-estantes-extraibles.html)



- paredes laterales y traseras
- estructura modular
- tirador ergonómico
- cierre de seguridad
- guías telescópicas
- travesaños de refuerzo
- puertas correderas



Las guías telescópicas de gran resistencia se encargan de extraer las bandejas de forma total. Este sistema permite rentabilizar el máximo los espacios y ofrecen un perfecto orden y seguridad.



ALMACENAMIENTO

MOBILIARIO

TRANSPORTE

ELEVACIÓN

SEGURIDAD Y MEDIO AMBIENTE



ventas@comansa.biz  
e-mail de consultas



www.comansa.eu  
+ información en nuestra web



902 361 894  
teléfono de consultas

**comansa**  
COMERCIAL DE MANUTENCIÓN



RAL 5012

RAL 7035

Armarios metálicos de puertas correderas para fábricas, almacenes y oficinas. Perfectos para pasillos o zonas de paso donde las puertas batientes pueden convertirse en un obstáculo. Gran cantidad de medidas exteriores y configuraciones interiores.

### Armarios puertas correderas

largo (mm)	ancho (mm)	alto (mm)
1026	450 600	1000
		1200
		2000
1200	450	1000
		1200
		2000
1420	450 600	1000
		1200
		2000
1431	725	1000
		1450
2052	450 600	1000
		1200
		2000



+info

Más información, modelos y accesorios para armarios metálicos con puertas correderas en nuestra página web.

[www.comansa.eu/armarios/de-puertas-correderas.html](http://www.comansa.eu/armarios/de-puertas-correderas.html)



### Armarios de puertas correderas altura 1000 mm y 1200 mm

	CBCB-24716	CBCD-24834	CBCD-24842	CBCF-24890
dim. exteriores (mm)	1026x600x1000h	1420x600x1200h	1420x600x1200h	2052x450x1200h
dim. interiores (mm)	1000x500x850h	1394x500x1050h	1394x500x1050h	1000+1000x500x1050h
equipamiento	3 estantes galvanizados	1 pared divisoria galvanizada 2 estantes galvanizados	1 pared divisoria galvanizada 6 estantes galvanizados	1 pared divisoria galvanizada 4 cajones de extracción simple



### Armarios de puertas correderas altura 1450 mm y 2000 mm

	CBCG-25188	CBCB-24764	CBCB-24764	CBCD-24810	CBCF-24902
dim. exteriores (mm)	1431x725x1450h	1026x450x2000h	1026x600x2000h	1420x450x2000h	2052x600x2000h
dim. interiores (mm)	1375x620x1350h	1000x347x1850h	1000x500x1850h	1420x347x2000h	2052x500x1850h
equipamiento	2 estantes galv.	4 estantes galv.	1 pared divisoria galv. 6 estantes galv. 2 cajones de ext. simple	5 estantes galv.	1 pared divisoria galv. 6 estantes galv. 4 cajones de ext. simple




LLAVE

RAL 5012

RAL 7035

Armarios metálicos de puertas batientes para uso industrial. Resistentes, duraderos y adaptados a cualquier necesidad de almacenamiento. Fabricados con chapa de acero pintado.

Puertas batientes completamente cerradas o con ventanas, 3 puntos de cierre, tirador y cerradura de llave integrada. Estantes interiores cincados regulables en altura cada 25 mm.



Accesorios para armarios

para armario dim. base (mm)	estante	dimensiones exteriores (mm)	carga máx. (kg)	cajón extraíble	carga máx. (kg)
512x555	CBBB-20375	486x500x35h	70	CBBB-21769	20
				CBBB-47940	100
1026x400	CBBB-20033	1000x347x35	70		
1026x555	CBBC-47006	1000x250x35	50	CBBC-21865	20
	CBBC-20036	1000x500x35	70	CBBC-47378	100



ALMACENAMIENTO

MOBILIARIO



TRANSPORTE

Armarios de puertas batientes de altura 1000h mm

	CBBB-22638	CBBB-22636	CBBB-22650	CBBC-22545	CBBC-22547
dim. exteriores (mm)	512x555x1000h	512x555x1000h	512x555x1250h	1026x555x1000h	1026x555x1000h
tipo de puerta	cerrada	cerrada	cerrada	cerrada	cerrada
equipamiento	1 cajón 2 estantes	2 cajones 1 estante	1 atril con cajón 1 estante	1 estante	1 cajón 2 estantes



ELEVACIÓN

Armarios de puertas batientes de altura 2000h mm

	CBBF-22622	CBBB-24287	CBBB-24286	CBBB-24284	CBBF-22568	CBBF-22580
dim. exteriores (mm)	1026x555x2000h	1026x400x2000h	1026x400x2000h	1026x400x2000h	1026x555x2000h	1026x555x2000h
tipo de puerta	cerrada	cerrada	con ventana	con ventana	cerrada	cerrada / perforada
equipamiento	4 estantes	4 estantes	4 estantes 2 estantes	2 estantes y panel interior 4 estantes y 6 cajones	pared divisoria central 4 estantes y 9 cajones	panel perforado interior 2 estantes y 2 cajones

SEGURIDAD Y MEDIO AMBIENTE



ventas@comansa.biz  
e-mail de consultas



www.comansa.eu  
+ información en nuestra web



902 361 894  
teléfono de consulta

**comansa**  
COMERCIAL DE MANUTENCIÓN



**+info**

Más información, modelos y soluciones necesarias para el equipamiento de vestuarios en nuestra nueva web:

[www.comansa.eu/vestuarios.html](http://www.comansa.eu/vestuarios.html)

Disponemos de todo el mobiliario necesario para equipar vestuarios. Taquillas, roperos, consignas, banquetas, mamparas y cabinas para el cerramiento de duchas y urinarios. Todas las soluciones con todos los materiales disponibles: acero pintado o resina fenólica.

### Roperos para vestuarios

	dimensiones exteriores (mm)	puertas (nº)	materia	dotación	tipo puerta
CGCC-39703	330x460x1780h	1	metálico	pies	completa
CGCC-39720	413x460x2025h	2	metálico	techo	PL
CGCC-39721	800x460x2025h	4	metálico	techo	PL
CGCC-39706	940x460x1780h	4	metálico	pies	completa
CGCC-39709	1188x460x1780h	3	metálico	pies	completa
CGCC-39719	1188x460x1780h	6	metálico	pies	PL
CGCB-39820	300x494x1905h	1	fenólico	perchero	completa
CGCB-39824	400x494x1905h	2	fenólico	perchero	PL
CGCB-39823	800x494x1905h	2	fenólico	perchero	completa
CGCB-39825	800x494x1905h	4	fenólico	perchero	PL



### Taquillas para vestuarios

	dimensiones exteriores (mm)	puertas (nº)	cuerpos (nº)	materia	dotación
CGBC-39768	330x460x2025h	2	1	metálico	techo incl.
CGBC-39792	330x460x2025h	3	1	metálico	techo incl.
CGBC-39765	413x460x1780h	2	1	metálico	perchero
CGBC-39786	413x460x1780h	3	1	metálico	pies
CGBC-39769	640x460x2025h	4	2	metálico	techo incl.
CGBC-39766	800x460x1780h	4	2	metálico	perchero
CGBC-39764	940x460x1780h	8	4	metálico	perchero
CGBB-39729	300x501x1909h	2	1	fenólico	perchero
CGBB-39733	300x501x1909h	3	1	fenólico	pies
CGBB-39755	400x494x1905h	4	1	fenólico	pies
CGBB-39730	600x501x1909h	4	2	fenólico	perchero
CGBB-39752	800x494x1905h	6	2	fenólico	pies





RAL 5012

RAL 7035

Armarios para la protección de ordenadores y equipos informáticos en entornos peligrosos. Protegen de los agentes externos agresivos como polvo, agua e incluso golpes. Todo el conjunto dispone de sistemas de protección y estanqueidad suficientes para garantizar un aislamiento de los equipos ante los posibles impactos o golpes que se puedan ocasionar en zonas de trabajo.



Cubículo para monitor con ventana de policarbonato

Bandeja extraíble para teclado y ratón

Enchufes 220v.

Cubículo para CPU con bandejas ventilación forzada

ruedas anti huella



Armarios de ordenador para taller y fábrica

	CBFB-43691	CBFB-20582	CBFB-20580
dim. ext. (mm)	717x595x1625h	717x595x1625h	717x595x1625h
equipamiento	teclado fijo 4x tomas 220v. cerradura llave ventilación 1x balda fija pantalla plana	teclado extraíble 4x tomas 220v. cerradura llave ventilación bandeja ratón	teclado extraíble 4x tomas 220v. 1x balda fija ventilación 1x balda extraíble bandeja ratón

+info

Armarios de ordenador para taller y fábrica, estaciones de calidad y armarios para centros escolares. Más modelos e información en nuestra web: [www.comansa.eu/armarios/para-ordenador.html](http://www.comansa.eu/armarios/para-ordenador.html)



RAL 7035

Armarios móviles para el almacenamiento y carga de ordenadores de portátiles y tablets. Facilitan el transporte ágil y seguro del armario así como la custodia y carga de los equipos. Cierre de seguridad frontal con cerradura, evita usurpaciones y cualquier contacto con las tomas de corriente. Ventilación por los tres costados. Organización eléctrica mediante tomas eléctricas; cada una de ellas con botón de encendido/apagado, leds de funcionamiento y protección mediante magnetotérmico diferencial.



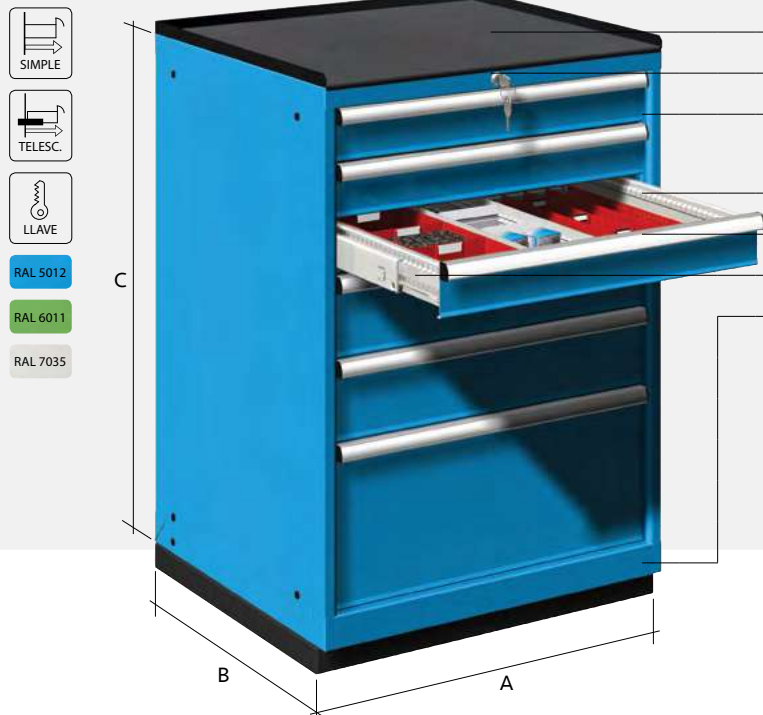
Sistema organizador de enchufes con regletas con tomas schuko 220v, magnetotérmico diferencial y toma de tierra.



Armarios para guarda y carga de portátiles y tablets

	dim. exteriores (mm)	altura útil (mm)	estantes (nº)	enchufes 220 v. (nº)	cap. tablets (nº)	cap. portátiles (nº)
CBFD-48609	500x450x1100h	970	4	12	36	-
CBFD-43536	950x450x1100h	990	11	24	-	24
CBFD-43534	950x450x1430h	1320	15	32	-	32
CBFD-43535	950x450x1730h	1620	19	48	-	48

# CAJONES METÁLICOS > CAJONERAS



- Encimeras superiores de madera o acero con caucho
- Cerradura central de bloqueo. Bombín y juego de dos llaves
- Carcasa monobloque fabricada en acero de alta calidad
- Cajones preparados para subdivisión interna
- Tiradores frontales de aluminio con etiquetero protegido
- Cajones con 2 sistemas de apertura: simple o telescópica
- Zócalos inferiores de acero

**+info**

Disponemos en nuestra página web de una amplia gama, modelos y ejemplos de cajoneras metálicas en:  
[www.comansa.eu/cajones-metalicos/cajoneras.html](http://www.comansa.eu/cajones-metalicos/cajoneras.html)



Todos los cajones pueden dividirse interiormente con múltiples sistemas y elementos de subdivisión para un óptimo y seguro almacenamiento de herramientas y objetos delicados.

## Dimensiones de cajoneras metálicas

cajoneras	dim base (mm)	AxB	564x546	717x564	1023x564	564x725	717x725	870x725	1023x725	1193x725	1431x725
	alto ext. (mm)	C	533 / 450	550 / 450	550 / 450	550 / 450	550 / 450	700 / 600	550 / 450	700 / 600	700 / 600
alto útil (mm)		650 / 550	700 / 600	700 / 600	700 / 600	700 / 600	850 / 750	700 / 600	1000 / 900	1000 / 900	1000 / 900
		700 / 600	850 / 750	850 / 750	850 / 750	850 / 750	1000 / 900	850 / 750	1325 / 1225	1325 / 1225	1325 / 1225
		800 / 700	1000 / 900	1000 / 900	1000 / 900	1000 / 900	1450 / 1350	1000 / 900	1450 / 1350	1450 / 1350	1450 / 1350
		1000 / 900	1450 / 1350	1450 / 1350	1450 / 1350	1450 / 1350	-	1450 / 1350	-	-	-



	CCFB-21010	CCFB-21046	CCFC-21220	CCFJ-20896	CCFD-21370
dim. ext. (mm)	564x572x383h	564x572x650h	564x725x700h	1023x572x700h	717x572x1000h
altura útil (mm)	300	550	600	600	900
altura cajones (mm)	1x 50 simple	(x1) 100 simple	2x 75 simple	1x 100 telescópica	3x 100 simple
	1x 100 simple	(x1) 150 simple	1x estante extraíble	2x 150 telescópica	2x 150 simple
	1x 150 simple	(x1) 300 simple	1x puerta 450h	1x 200 telescópica	1x 300 simple



	CCFF-21586	CCFF-21486	CCFJ-20910	CCFJ-20836	CCFK-20921
dim. ext. (mm)	717x725x850h	717x725x1000h	1023x572x850h	1023x572x1000h	1193x725x1000h
altura útil (mm)	750	900	750	900	900
alto cajón (mm)	4x 75 simple	4x 75 simple	3x 100 telescópica	3x 100 telescópica	2x 75 telescópica
	3x 100 simple	3x 100 simple	1x 150 telescópica	2x 150 telescópica	3x 100 telescópica
	1x 150 simple	2x 150 simple	1x 300 telescópica	1x 300 telescópica	3x 150 telescópica



- Cierre superior con rebordes y lámina de caucho.
- Tirador lateral o frontal ergonómico.
- Cerradura central de bloqueo. Bombín y juego de dos llaves.
- Carcasa mono bloque fabricada en acero de alta calidad.
- Gatillo de seguridad en cada cajón.
- Cajones de extracción simple y/o telescópica.
- Cajones preparados para subdivisión interna.
- Juego de ruedas; dos con freno giratorias y dos fijas.

**+info** Disponemos en nuestra página web de una amplia gama, modelos y ejemplos de cajoneras metálicas con ruedas en [www.comansa.eu/cajones-metlicos/cajoneras-moviles.html](http://www.comansa.eu/cajones-metlicos/cajoneras-moviles.html)

Dimensiones de cajoneras metálicas con ruedas

cajoneras	dim base (mm)	AxB	660x450	572x627	802x580	1108x508	572x780	802x733	955x733	1108x733
	alto ext. (mm)	C	860 / 600	762 / 450	929 / 600	929 / 600	760 / 300	929 / 600	929 / 600	929 / 600
	alto útil (mm)		1060 / 800	879 / 550	1079 / 750	1079 / 750	762 / 450	1029 / 700	1079 / 750	1079 / 750
			-	929 / 600	1229 / 900	1229 / 900	879 / 550	1079 / 750	1229 / 900	1229 / 900
			-	1079 / 750	-	-	929 / 600	1229 / 900	-	-
		-	1229 / 900	-	-	1229 / 900	-	-	-	-



	CCGC-21342	CCGC-21348	CCGC-23468	CCGF-23580	CCGF-23572
dim. ext. (mm)	580x820x760h	580x820x760h	572x780x822h	802x733x914h	802x733x914h
altura útil (mm)	200	300	550	600	600
altura cajones (mm)	2x 100 telescópica	3x 100 simple	1x 100 simple 1x 150 simple 1x 300 simple	2x 75 simple 3x 100 simple 1x 150 simple	2x 75 simple 2x 100 simple 1x 250 simple



	CCGC-23466	CCGC-23474	CCGM-48109	CCGF-23580	CCGJ-23352
dim. ext. (mm)	572x780x705h	572x780x822h	660x440x860h	802x733x914h	1108x733x914h
altura útil (mm)	450	550	600	600	600
altura cajones (mm)	2x 50 telescópica 2x 75 telescópica 2x 100 telescópica	2x 50 telescópica 2x 75 telescópica 2x 150 telescópica	4x 100 simple 1x 200 simple	2x 75 telescópica 3x 100 telescópica 1x 150 telescópica	1x 100 simple 2x 150 simple 1x 200 simple

ALMACENAMIENTO

MOBILIARIO

TRANSPORTE

ELEVACIÓN

SEGURIDAD Y MEDIO AMBIENTE



RAL 5012

RAL 6011

RAL 7035

Cajoneras metálicas monobloque con puertas y con las mismas características y capacidades de las estándar pero con una mayor seguridad. En caso de querer almacenar objetos voluminosos que requieren distanciar los cajones, este espacio se puede cerrar con puertas de diferentes formatos. Modelos con puertas batientes y con puertas correderas. Superior del armario con reborde perimetral de acero y goma antideslizante. El interior se puede configurar a medida con un gran número de cajones y de estantes fijos y extraíbles. Exteriormente se pueden completar con zócalos, paneles perforados porta herramientas o encimeras de madera. Muy adecuados para almacenar herramientas de control numérico.



## Dimensiones de cajoneras con puertas batientes

cajoneras	largo ext. (mm)	717
	ancho ext. (mm)	748
	alto ext. / útil (mm)	1000 / 700
cajones	largo / ancho int. útil (mm)	612 / 612
	alto ext. / útil (mm)	extracción simple / telescópica 50s 75s/t 100s/t 125s/t 150s/t 200s/t 250t 300s/t 400t

## Dimensiones de cajoneras con puertas batientes

cajoneras	largo ext. (mm)	717	717
	ancho ext. (mm)	595	748
	alto ext. / útil (mm)	1020 / 900	1020 / 875 1450 / 1350
cajones	largo / ancho int. útil (mm)	612 / 459	612 / 612
	alto ext. / útil (mm)	extracción simple / telescópica 50s 75s/t 100s/t 125s/t 150s/t 200s/t 250t 300s/t	



## Dimensiones de cajoneras con puertas correderas

cajoneras	largo ext. (mm)	1431	1431
	ancho ext. (mm)	627	780
	alto ext. / útil (mm)	1020 / 875	1020 / 875
cajones	largo / ancho int. útil (mm)	612 / 459	612 / 612
	alto ext. / útil (mm)	extracción simple / telescópica 50s 75s/t 100s/t 125s/t 150s/t 200s/t 250t 300s/t	








GALV.

ROJO



Sistema modular para la subdivisión interna de cajones metálicos. Gracias al perforado y ranurado existente en las caras internas de los cajones pueden colocarse y encajarse de manera exacta y segura cajas, separadores y otros utensilios de subdivisión del espacio en el propio cajón.

De este modo se pueden crear cubículos y zonas definidas de almacenamiento según su necesidad. Permite mantener ordenados, clasificados y accesibles objetos o piezas que almacena el propio cajón. Muy útiles y necesarios para almacenar piezas pequeñas, objetos de muy diferente morfología u objetos delicados.

+info

Disponemos en nuestra página web de una amplia gama, modelos y ejemplos de sistemas para la subdivisión de cajones.

[www.comansa.eu/cajones-metalicos/subdivision-de-cajones.html](http://www.comansa.eu/cajones-metalicos/subdivision-de-cajones.html)

### Elementos para la subdivisión de cajones

Paredes lisas y ranuradas	Acanaladuras	Cubetas	Soportes prismáticos
Sirven para generar espacios dentro del cajón. Las paredes divisorias están fabricadas en chapa de acero galvanizada. En su base dispone de unas perforaciones que permiten atornillarlas a la base del cajón. Se pueden colocar en posición horizontal o trasversal.	Se componen de uno módulos plásticos con 2, 3 ó 4 huecos acanalados en su parte superior. Muy adecuados útiles para almacenar y clasificar herramientas o piezas largas como destornilladores, pies de rey, puntas, carracas, llaves de mano, etc...	Fabricadas en dimensiones múltiples de 9 Eh permiten completar, sin que sobre ni falte espacio, el interior de cualquier cajón. Muy útiles para clasificar tornillería, componentes electrónicos y pequeño material en general. Todos los modelos disponen de etiquetero para la identificación.	Se componen de 2 elementos plásticos separados y ubicados entre paredes divisorias; ambos con unas hendiduras en forma de zig-zag en su parte superior. Estas acanaladuras permiten colocar sobre las herramientas de corte o piezas como brocas, machos de rosca, escaridores, etc...

### Elementos para la subdivisión de cajones

Bases para llaves allen	Conos porta herramientas CNC	Espumas para fondo de cajón	Bandeja y soportes para carpetas
Soporte plástico con hendiduras para ubicar llaves allen de diferentes medidas. Ideales para tener ordenadas y ubicadas rápidamente las llaves allen.	Soportes plásticos cónicos para sujetar de manera segura herramientas de corte CNC. Para herramientas ISO-SK, HSK, CAPTO, VDI, etc...	La mejor solución para prevenir movimientos y/o golpes no deseados entre herramientas a la hora de abrir y cerrar los cajones.	Bandeja metálica para pequeños objetos y soportes interiores para colocar carpetas suspendidas.

ALMACENAMIENTO

MOBILIARIO

TRANSPORTE

ELEVACIÓN

SEGURIDAD Y MEDIO AMBIENTE



MODULAR



A MEDIDA



MONTAJE

Todos los armarios monobloque (cajoneras con cajones y estantes, armarios de puertas batientes, armarios de puertas correderas, etc...) que disponemos, están preparados para unirse unos a otros, siempre que la profundidad y la altura de todos ellos sea la misma, formando de este modo mostradores. Esta peculiaridad permite crear zonas de atención al cliente delimitadas, muy optimas, resistentes y con el 100% del espacio aprovechable. Esta solución está muy extendida en comercios al por menor, grandes almacenes, tiendas de recambios, talleres y suministros industriales en general ya que ofrece un abanico enorme de ventajas:

- Se acota y delimita el espacio destinado al cliente y al suministro.
- El 100% del espacio bajo el mostrador es útil.
- La posibilidad de diseño es casi ilimitado ya que se pueden combinar tantos armarios como se desee.
- El bloque resultante es un mueble muy resistente, con gran capacidad de almacenamiento y funcionalidad.
- La superficie de trabajo está preparada para soportar un uso y cargas de trabajo intensivas.



Encimeras disponibles en un gran número de materiales. Madera multicapa, madera laminada, goma nitrílica, etc.. Disponemos de la encimera que mas se adecúa a su negocio sea cual sea la forma de mostrador.



Cajoneras y armarios para aprovechar al 100% el espacio inferior de los mostradores. Configurables a medida con cajones, puertas y estantes.

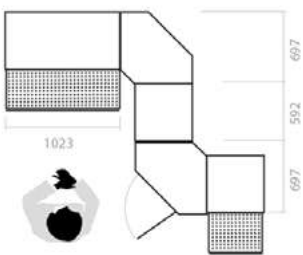
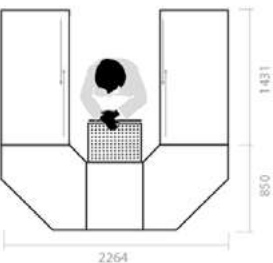
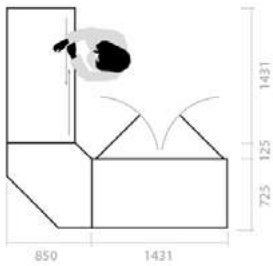


Zócalos inferiores de protección para los armarios. Protegen de manera muy efectiva ante golpes y oxidaciones.

**+info**

Deje que nuestro equipo de profesionales encuentre la solución perfecta a su necesidad. Más información y contacto en nuestra web: [www.comansa.eu/cajones-metalicos/mostradores.html](http://www.comansa.eu/cajones-metalicos/mostradores.html)

## Ejemplos





MODULAR



LLAVE



MONTAJE

HAYA

RAL 5012

RAL 6011

RAL 7035



Brazos con rieles superiores para la sujeción de diferentes elementos.

Lámparas fluorescentes para iluminación.

Montantes verticales ranurados para atornillar sobre encimera.

Bandejas metálicas inclinables y regulable en altura.

Regleta de conexiones eléctricas 200v. con interruptor y diferencial.

Paneles metálicos perforados porta herramientas.

Cantaleta de conexiones eléctricas 200v. con interruptor y diferencial.

Encimeras amplias, resistentes y agradables al tacto. Múltiples dimensiones y materiales disponibles. Recubrimientos de protección de acero o caucho.

Cerraduras y sistemas de bloqueo para cajones.

Cajoneras metálicas con cajones extraíbles de diferentes medidas y configurables.

Patas metálicas. Modelos fijos, con ruedas y regulables en altura.

+info

Si necesita más información o desea consultar otros modelos de bancos de trabajo serie estándar y accesorios para bancos de trabajo, visite nuestra nueva página web.

[www.comansa.eu/bancos-de-trabajo/serie-estandar.html](http://www.comansa.eu/bancos-de-trabajo/serie-estandar.html)

[www.comansa.eu/bancos-de-trabajo/accesorios.html](http://www.comansa.eu/bancos-de-trabajo/accesorios.html)




CDFD-25856

1500x750x840h



CDFF-45611

2000x750x840h




CDFD-45612

1500x750x840h

CDFF-45613

2000x750x840h




CDFD-45616

1500x750x840h

CDFF-45617

2000x750x840h



CDFD-45620

1500x750x840h



CDFF-45621

2000x750x840h



CDFF-25917

2000x750x840h

CDFG-26086

2500x750x840h



CDFF-26023

2000x750x840h

CDFG-26085

2500x750x840h



CDFK-25703

1250x750x840h



CDFK-25789

1500x750x840h



CDFK-25713

1250x750x840h

CDFK-25799

1500x750x840h



CDFK-25797

1500x750x840h

CDFK-25968

2000x750x840h



MODULAR



MONTAJE

RAL 7035

FIBRA

Bancos de trabajo Multiusos de medidas estándar 1524 ó 2004 mm de largo y anchos de 750 ó 1000 mm. Ergonómicos y funcionales. Muy adaptables a cualquier necesidad o proceso productivo. Gracias a la regulación en altura se adecuan rápidamente a trabajos de pie y/o sentado. La combinación de estructuras disponibles con su amplia gama de accesorios le otorgan un gran número de opciones posibles.

- Encimera de haya de 25h mm o laminada gris de 28h mm.
- Altura de trabajo regulable. Desde 720 mm hasta 950 mm.
- 350 kg de carga máxima sobre superficie de trabajo.
- Canal para la inserción de tomas eléctricas y/o neumáticas.
- Componentes metálicos pintados en color gris ral 7035.
- Sobre la encimera se pueden ensamblar paneles verticales.

## Bancos de trabajo Multiusos

en stock

	dimensiones exteriores (mm)	altura mínima y máxima (mm)	carga máxima (kg)	encimera material	dotación inferior
CDBB-47445	1524x750x945h	715-945	350	haya	travesaño
CDBB-47447	1524x750x945h	715-945	350	haya	estante
CDBB-47448	1524x750x945h	718-948	350	laminada	estante
CDBB-47449	1524x1000x945h	715-945	350	haya	travesaño
CDBB-47450	1524x1000x948h	718-948	350	laminada	travesaño
CDBB-47452	1524x1000x948h	718-948	350	laminada	estante
CDBC-47453	2004x750x945h	715-945	350	haya	travesaño
CDBC-47454	2004x750x948h	718-948	350	laminada	travesaño
CDBC-47457	2004x1000x945h	715-945	350	haya	travesaño
CDBC-47459	2004x1000x945h	715-945	350	haya	estante
CDBC-47460	2004x1000x948h	718-948	350	laminada	estante

+info

Para más información y modelos visite nuestra web en:  
[www.comansa.eu/bancos-de-trabajo/serie-multiusos.html](http://www.comansa.eu/bancos-de-trabajo/serie-multiusos.html)



Patas extensibles con regulación en altura. Adecuados para trabajar tanto de pie como sentado.



La parte inferior del banco se puede equipar con un travesaño o un estante metálico.



Se pueden colocar conexiones eléctricas o neumáticas en la estructura del banco o en los paneles verticales.



Paneles verticales en sistema modular. Configurables y ampliables a medida con un gran número de accesorios.





MODULAR



MONTAJE



220v.



LLAVE

RAL 7035

Estaciones de trabajo Table One permiten equipar según las necesidades cada puesto de trabajo con una muy buena relación calidad precio. Adaptable y flexible sus elementos son regulables en altura logrando una ergonomía correcta para cada operario. De fácil de montaje y múltiples disposiciones que optimizan los flujos de trabajo. Los bancos de trabajo de la serie Table One ofrece muchísimas posibilidades de configuración. Permiten usar los dos lados de la estructura pudiendo formar dos bancos de trabajo encarados o una zona posterior con estantes.


Patas fácilmente regulables en altura. Estantes para cualquier tipo de uso. Riel superior para colgar cualquier herramienta. Estantes con soportes laterales para archivadores, libros, etc... Opcionalmente se pueden suministrar todos los componentes con protección contra descarga electrostática.

### Bancos de trabajo Table One

	dimensiones (mm)	+ info	estructuras base para equipar con accesorios
CDHB-41448	655x670x760h	a 1 cara	
CDHB-41450	655x670x1300h	a 1 cara	
CDHB-41452	655x670x1850h	a 1 cara	
CDHB-41454	1030x670x760h	a 1 cara	
CDHB-41456	1030x670x1300h	a 1 cara	
CDHB-41458	1030x670x1850h	a 1 cara	
CDHB-41472	1030x1280x760h	a 2 caras	
CDHB-41474	1030x1280x1300h	a 2 caras	
CDHB-41476	1030x1280x1850h	a 2 caras	
CDHB-41478	1280x1280x760h	a 2 caras	
CDHB-41480	1280x1280x1300h	a 2 caras	
CDHB-41482	1280x1280x1850h	a 2 caras	

+info

Otros modelos de bancos de trabajo para electrónica en [www.comansa.eu/estaciones-de-trabajo-serie-one.html](http://www.comansa.eu/estaciones-de-trabajo-serie-one.html)



Estructura metálica modular autoportante en sistema modular. Configurable y ampliable en cualquier momento.



Encimeras de diferentes acabados y materiales. Fácilmente regulables en altura para una mayor ergonomía.



Paneles verticales configurables a medida con una gran variedad de accesorios: Bandejas, ganchos, soportes, etc...



Se pueden equipar las estaciones serie Table One con tantas tomas eléctricas y neumáticas como desee.

ALMACENAMIENTO

MOBILIARIO

TRANSPORTE

ELEVACIÓN

SEGURIDAD Y MEDIO AMBIENTE



ventas@comansa.biz  
e-mail de consultas



www.comansa.eu  
+ información en nuestra web



902 361 894  
teléfono de consultas

**comansa**  
COMERCIAL DE MANUTENCIÓN

## BANCOS DE TRABAJO > SERIE COMPACTA



MODULAR



LLAVE



MONTAJE



HAYA



RAL 5012



RAL 7035



Bancos de trabajo con base estructural formada por un cuerpo monobloque de dos o tres módulos en chapa de acero de primera calidad y acabado con pintura de alta resistencia. Múltiples modelos con estantes regulables, puertas batientes y cajones de diversas alturas. Las encimeras de madera de haya múltiple son las más utilizadas en el sector industrial gracias a su resistencia y durabilidad. Están formadas por láminas de madera de haya entrecruzadas y compactadas.

Disponibles paneles verticales y armarios porta herramientas sobre encimera.

Encimeras de madera de haya multiplex. Amplias, resistentes y agradables al tacto. Recubrimientos de protección de acero o caucho.

Cajones metálicos extraíbles con tirador de aluminio y etiquetero frontal.

Sistema de cierre integral para todos los elementos del banco de trabajo.

Interior de los bancos configurable. Pueden combinarse puertas batientes de altura parcial o total, cajones extraíbles y estantes cincados regulables en altura.

La estructura metálica monobloque ofrece cierre perimetral.

**+info**

Si necesita más información o desea consultar otros modelos de bancos de trabajo serie Compacta visite nuestra nueva página web.  
[www.comansa.eu/bancos-de-trabajo/serie-compacta.html](http://www.comansa.eu/bancos-de-trabajo/serie-compacta.html)



### Bancos de trabajo serie compacta de 1500x750x840h mm

CDGB-23650	CDGB-23652	CDGB-23656	CDGB-23660
1500x750x840h	1500x750x840h	1500x750x840h	1500x750x840h



### Bancos de trabajo serie compacta de 2000x750x840h mm

CDGC-23688	CDGC-23684	CDGC-23682
2000x750x840h	2000x750x840h	2000x750x840h



### Bancos de trabajo móviles serie compacta de largo 1000 mm y 1300 mm

CDGD-23632	CDGD-23633	CDGD-23629	CDGD-23635
1065x750x908h	1315x750x908h	1315x750x908h	1315x750x908h



MODULAR



LLAVE



MONTAJE



HAYA



RAL 5012



RAL 7035

Modelos ajustables en altura y versiones móviles. Estructura metálica auto-portante preparada para equiparse con cajones, puertas y/o estantes. Encimera estándar de haya multiplex de gran resistencia. Gran número de configuraciones posibles y accesorios disponibles.

+info

Si necesita más información o desea consultar otros modelos de bancos de trabajo serie Funcion visite nuestra nueva página web:  
[www.comansa.eu/bancos-de-trabajo/serie-funcion.html](http://www.comansa.eu/bancos-de-trabajo/serie-funcion.html)



ALMACENAMIENTO

MOBILIARIO

TRANSPORTE

ELEVACIÓN

SEGURIDAD Y MEDIO AMBIENTE



CDDB-40361



CDDB-40362



CDDC-40474



CDDC-40491



CDDC-40488

dim. (mm) 607x750x850h

607x750x850h

1152x750x850h

1152x750x850h

1152x750x850h



CDDB-40360



CDDD-40506



CDDD-40510



CDDF-40536

dim. (mm) 607x750x850h

1524x750x850h

1524x750x850h

2004x750x850h



CDDF-40528



CDDF-40531



CDDG-40092

dim. (mm) 1697x750x850h

1697x750x850h

2690x2329x850h



ventas@comansa.biz  
e-mail de consultas



www.comansa.eu  
+ información en nuestra web



902 361 894  
teléfono de consultas

**comansa**  
COMERCIAL DE MANUTENCIÓN

## BANCOS DE TRABAJO > SERIE METÁLICA



MODULAR

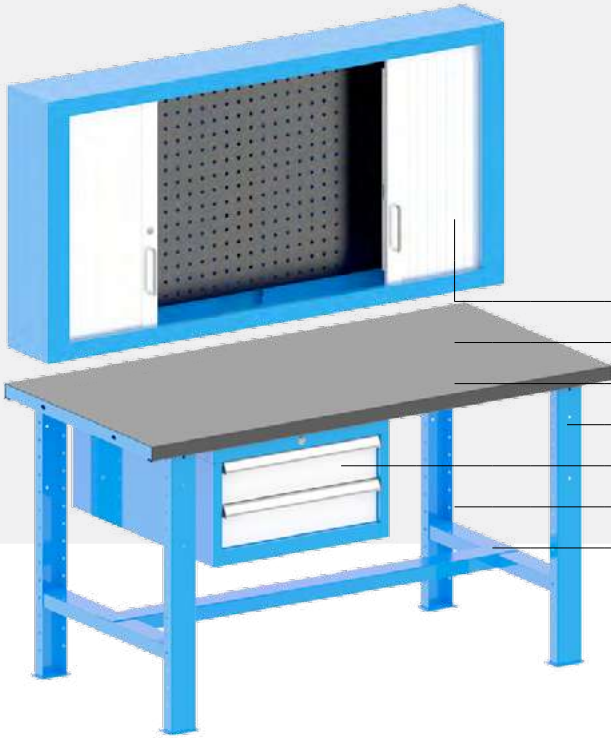


LLAVE



MONTAJE

RAL 5012



Bancos de trabajo desmontables formados íntegramente por elementos metálicos. Diseñado en sistema modular. Desmontable; se atornilla fácilmente. Su encimera, de gran resistencia y durabilidad, permite realizar tareas pesadas.

Se pueden configurar a medida con cajones, cajas plásticas y otros accesorios como paneles porta herramientas o tornillos de banco. Dimensiones disponibles 1000, 1500 y 2000 mm de largo. Carga máxima sobre encimera 1000 kg (peso uniformemente repartido).

Disponibles paneles verticales y armarios porta herramientas sobre encimera.

Encimera de acero reforzada con omegas internas e insertos.

Recubrimientos de chapa con goma (no aptos para 1000 mm largo).

Patas metálicas atornilladas.

Cajoneras metálicas con 1 o 2 cajones extraíbles y con cerradura y juego de 2 llaves.

La perforación de las patas permite colocar el estante inferior a diferentes alturas.

Posibilidad de colocar travesaño o estante inferior.

en stock



CDCB-48159

dim. (mm) 1000x750x840h



CDCB-48170

1000x750x840h



CDCB-48167

1000x750x840h



CDCB-48166

1000x750x840h



CDCC-48201

dim. (mm) 1500x750x840h



CDCC-48213

1500x750x840h



CDCC-48208

1500x750x840h



CDCD-48242

dim. (mm) 2000x750x840h



CDCD-48250

2000x750x840h



CDCD-48258

2000x750x840h





MADERA

GOMA

TÉXTIL

Sillas, taburetes y taburetes de pie diseñados específicamente para taller, empresa, líneas de montaje, laboratorios y centros de producción e industria en general. Construidas con criterios ergonómicos ofrecen al operario una posición cómoda y una máxima libertad de movimientos. Modelos con y sin ruedas, reposapiés, alturas regulables, elevación en distintos sistemas y materiales muy diversos para el respaldo y asiento.

+info

Más información y modelos en:  
[www.comansa.eu/asientos.html](http://www.comansa.eu/asientos.html)

Taburetes



	rango altura (mm)	sistema de elevación	reposa pies forma/material	patas material (nº)	tipo de apoyo	asiento material
CFCB-44523	380 - 510	bomba de gas	no	5, plástico	pies	poliuretano
CFCB-44552	440 - 570	bomba de gas	no	5, metal	ruedas	poliuretano
CFCB-45125	570 - 810	bomba de gas	anillo, poliamida	5, plástico	ruedas	poliuretano
CFCC-44535	390 - 520	bomba de gas	no	5, plástico	pies	madera
CFCC-44543	525 - 775	bomba de gas	plegable, galv.	5, metal	pies	madera
CFCC-44544	525 - 775	bomba de gas	anillo, galv.	5, metal	pies	madera
CFCD-44529	580 - 830	bomba de gas	plegable, pintado	5, metal	pies	tela
CFCD-44550	470 - 600	bomba de gas	no	5, plástico	ruedas	tela
CFCD-45123	580 - 830	bomba de gas	anillo, poliamida	5, metal	ruedas	tela
CFCF-44528	350 - 480	bomba de gas	no	5, metal	pies	PVC
CFCF-44531	580 - 830	bomba de gas	anillo, galv.	5, metal	pies	PVC
CFCF-44532	580 - 830	bomba de gas	plegable, galv.	5, metal	pies	PVC

Taburetes semi-sentados



	rango altura (mm)	sistema de elevación bloqueo	patas material (nº)	asiento material
CFDB-15181	670 - 900	bomba gas / palanca	2 curvas	poliuretano
CFDB-44573	630 - 890	bomba gas / palanca	5, metálicas	poliuretano - ESD
CFDB-44574	650 - 910	bomba gas / palanca	5, metálicas	poliuretano - ESD
CFDB-44589	610 - 860	manual	1 curvas	poliuretano
CFDB-44648	490 - 630	bomba gas / palanca	5, plásticas	poliuretano
CFDB-45042	670 - 900	bomba gas / palanca	5, metálicas, plegables	poliuretano

Sillas



	rango altura (mm)	sistema de elevación	reposa pies forma/material	patas material (nº)	tipo de apoyo	asiento material
CFBB-44698	500 - 640	bomba gas	no	5, plásticas	Ruedas	poliuretano
CFBB-44476	530 - 780	bomba gas	1/4 anillo, pintado	5, metálicas	Pies	poliuretano
CFBB-44703	585 - 835	bomba gas	plegable, galv.	5, plásticas	Pies	poliuretano
CFBB-45120	590 - 840	bomba gas	anillo, galv.	5, plásticas	Ruedas	poliuretano
CFBC-15585	520 - 770	bomba gas	plegable, pintado	5, metálicas	Pies	madera
CFBC-44397	630 - 870	bomba gas	anillo, galv.	5, metálicas	Pies	madera
CFBC-44434	450 - 590	bomba gas	no	5, metálicas	Ruedas	madera
CFBC-44438	520 - 770	bomba gas	anillo, pintado	5, metálicas	Pies	madera
CFBD-44391	700 - 940	bomba gas	1/4 anillo, pintado	5, metálicas	Pies	tela
CFBD-44479	510 - 650	bomba gas	no	5, metálicas	Ruedas	tela
CFBD-44483	600 - 850	bomba gas	plegable, pintado	5, metálicas	Pies	tela
CFBD-44484	600 - 850	bomba gas	anillo, galv.	5, metálicas	Pies	tela

ALMACENAMIENTO

MOBILIARIO

TRANSPORTE

ELEVACIÓN

SEGURIDAD Y MEDIO AMBIENTE

## CARROS > DE PLATAFORMA y DE PICKING



RAL 5007

LAMIN.

Carros de plataforma en sistema modular; ágiles y ligeros. Modelos configurables y con tirador abatible. Construcción de acero tubular pintado en azul Ral 5007. Estructura limpia y con esquinas redondeadas. Sistema de unión entre elementos patentado. Paredes laterales y traseras tubulares con cerramiento de malla de 100 x 100 mm. Hasta 600 kg de carga máxima. Se suministran desmontados y con práctico embalaje. Fabricados según normativa Europea EN 1757-3.

**+info** Más información en nuestra página web:  
[www.comansa.eu/carros.html](http://www.comansa.eu/carros.html)



### Carros de plataforma con tirador

	DBBB-16624	DBBB-16625	DBBB-14852	DBBB-15620	DBBB-14969	DBBB-14970	DBBB-14942	DBBB-14943
dim. exteriores (mm)	970x509x958h	1120x709x990h	970x509x958h	1120x709x990h	1030x505x953h	1180x705x953h	815x470x930h	995x620x965h
dim. plataforma (mm)	850x500	1000x700	850x500	1000x700	850x500	1000x700	720x450	900x600
carga máx. (kg)	500	600	500	600	400	400	250	250
ø rueda (mm)	160	200	160	200	160	160	125	160



### Carros de plataforma con tirador y paredes de malla

	DBBC-14903	DBBC-16623	DBBC-39126	DBBC-14904	DBBC-39136	DBBC-14907	DBBC-14909	DBBC-14907
dim. exteriores (mm)	970x509x958h	1120x709x990h	1030x509x958h	1180x709x990h	1030x509x958h	1180x709x990h	1030x509x958h	1180x709x990h
dim. plataforma (mm)	850x500	1000x700	850x500	1000x700	850x500	1000x700	850x500	1000x700
carga máx. (kg)	500	600	500	600	500	600	500	600
ø rueda (mm)	160	200	160	200	160	200	160	200



### Carros para picking y distribución

	DBDG-39315	DBDG-39317	DBDG-39328	DBDG-45593	DBDD-44821	DBDD-39285	DBDD-44823	DBDD-39289
dim. exteriores (mm)	1000x505x1111h	1150x705x1151h	1000x505x1151h	1150x705x1800h	1150x605x1800h	1150x705x1800h	1150x605x1800h	1150x705x1800h
dim. plataforma (mm)	850x500	1000x700	850x500	1000x700	1000x600	1000x700	1000x600	1000x700
carga máx. (kg)	500	600	500	600	600	600	600	600
ø rueda (mm)	160	200	160	200	200	200	200	200



RAL 5007

GALV.

Carros metálicos especialmente diseñados para el transporte de material clasificado o dispuesto en contenedores y cajas. De movimiento ágil y seguro y con una gran capacidad de carga. Modelos adaptados a cajas de medidas Unibox, Openbox y Eurobox de diferentes medidas y capacidades. Múltiples posibilidades de configuración.

+info

Puede encontrar más información y modelos de carros porta contenedores en:

[www.comansa.eu/carros/para-cajas-y-contenedores.html](http://www.comansa.eu/carros/para-cajas-y-contenedores.html)



Carros para cajas Openbox y Eurobox

	DBFB-39459	DBFB-39451	DBFB-39445	DBFB-15680	DBFB-39441
dim. exteriores (mm)	1050x513x1250h	1420x720x1530h	510x610x1100h	920x630x1100h	1370x670x1725h
estantes (nº)	4	8	3	3	5
cajas Openbox (nº)	12	52	-	-	-
cajas Eurobox (nº)	-	-	3	6	15



Carros para cajas Eurobox

	DBFG-46027	DBFG-46051	DBFG-46031	DBFG-46029	DBFG-46028
dim. exteriores (mm)	1023x613x1365h	1023x613x1365h	1023x613x1365h	1023x613x1365h	1023x613x1365h
estantes (nº)	3	9	14	3	3
cajas Openbox (nº)	0	0	10	8	11
cajas Eurobox (nº)	0	27	69	0	0

en stock



Carros para cajas Unibox y Eurobox

	DBFC-45894	DBFC-45892	DBFC-45891	DBFC-45896	DBFC-45899
dim. exteriores (mm)	660x685x1365h	660x685x1365h	660x685x1365h	660x685x1365h	660x685x1365h
estantes (nº)	0	0	0	1	6
cajas Unibox (nº)	132	84	66	64	90
cajas Eurobox (nº)	0	0	0	2	16

en stock

ALMACENAMIENTO

MOBILIARIO

TRANSPORTE

ELEVACIÓN

SEGURIDAD Y MEDIO AMBIENTE



RAL 5007

MADERA



### Carros para tableros, paneles y maderas

	DBHB-14859	DBHB-14860	DBHB-14861	DBHB-14863	DBHB-14855	DBHB-15672	DBHB-14856	DBHB-14858
dim. plataforma (mm)	1200x800	1600x800	1070x335	1270x535	1676x430	2073x430	1276x460	2076x460
altura exterior (mm)	295h	295h	1321	1321	1450	1450	1450	1450
carga máx. (kg)	600	600	600	600	1200	1200	1200	1200
ø rueda (mm)	200	200	200	200	200	200	200	200



### Carros de taller con bandejas y cubetos

	DBCC-14959	DBCC-15631	DBCC-39319	DBCC-15019	DBCC-15002	DBCC-15060	DBCC-45724	DBCC-15015
dim. plataforma (mm)	850x500	1000x600	1000x600	1200x800	1000x600	1250x650	850x500	1000x700
altura exterior (mm)	1030	1030	1152	1152	990	990	1065	1065
carga máx. (kg)	300	300	600	600	600	600	400	400
ø rueda (mm)	125	125	200	200	125	125	160	160
	1 estante y 1 cubeto de madera		3 cubetos de madera		1 cubeto con rejilla metálico		3 cubetos metálicos	



### Carros con atril

	DBCF-15061	DBCF-16373	DBCF-15083	DBCF-39255	DBCF-39255
dim. exteriores (mm)	500x600x1325h	500x600x1195h	500x600x1195h	1000x600x1195h	1000x600x1195h
carga máx. (kg)	150	100	100	100	100
ø rueda (mm)	125	125	125	125	125
	2 estantes, cajón y atril	2 estantes y atril	armario y atril	2 estantes y atril	2 estantes, armario y atril



**Bases rodantes para cajas**

	dimensiones exteriores (mm)	carga máx. (kg)	material acabado	freno	Ø rueda (mm)
DDHC-39652	500x500x184h	250	aluminio	si	125
DDHC-39647	500x500x184h	400	acero pintado	si	125
DDHC-15952	610x410x187h	250	acero pintado	si	125
DDHC-39656	610x410x187h	250	acero / madera	si	125
DDHC-45025	610x410x170h	300	plástico	no	100 <small>en stock</small>
DDHC-45206	795x595x223h	450	plástico	no	125



**Bases rodantes para palets**

	dimensiones exteriores (mm)	para palet dimensiones (mm)	altura de posición (mm)	carga máx. (kg)
DDHD-39677	855x655x329h	800x600	282	1000
DDHD-39674	1055x855x329h	1000x800	282	1200
DDHD-15657	1255x855x329h	1200x800	282	750
DDHD-39675	1255x855x329h	1200x800	282	1200
DDHD-15658	1255x1055x329h	1200x1000	282	750
DDHD-15658	1255x1055x329h	1200x1000	282	1200

**SUELOS TÉCNICOS**


**Suelos técnicos para zonas secas**



Alfombras y esteras ergonómicas de gran durabilidad, confort y seguridad. Modelos adaptables por su material y morfología a cualquier tipo de aplicación, ambiente y necesidad. Disponemos de soluciones requeridas en los sectores industriales, agrícolas, colectividades y zonas de paso, vestuarios y zonas húmedas, etc...

Disponemos de soluciones anti fatiga, para aislamiento acústico, protección térmica y vibratoria. Antideslizantes y amortiguación, aislamiento eléctrico, para la delimitación de zonas de seguridad gracias a los bordes de color, etc...

Certificado ISO 9001, regulación REACH y miembro de BSCI / FTA



**Suelos técnicos para zonas húmedas**

VERDE

GRIS



AZUL



Losetas plásticas cuadradas que se ensamblan con otras losetas adyacentes formando un entarimado modular. Apropriadas para todos aquellos lugares cuyo suelo habitual resulte demasiado duro, frío, húmedo, resbaladizo o requiera un aislamiento térmico, eléctrico y una mayor higiene.

Las losetas no tienen protuberancias, cantos ni nervaduras, únicamente un pequeño relieve que las hace totalmente antideslizantes incluso en mojado. Están disponibles en versiones lisas o perforadas.

El montaje es rápido y sencillo, basta un cúter o unas tijeras para ajustar la loseta a cualquier contorno. Tienen un grado de elasticidad que la hace muy cómoda y segura. Las losetas, una vez ensambladas, se pueden enrollar en una sola pieza.



INOX.

RAL 6018



Transpaletas manuales para el movimiento de paletas. Seguras, resistentes y con gran maniobrabilidad. Gama muy práctica y adecuada a todas las necesidades de manipulación manual. Indicadas para el transporte de cargas frágiles y delicadas. Disponen de un seguro y sensible sistema de control del descenso de las horquillas.



## Transpaletas manuales

	carga máx. (kg)	largo horquillas (mm)	ancho horquillas (mm)	radio de giro (mm)	material
FBBB-41001	2200	800	525	1017	acero pintado
FBBB-41002	2200	1000	525	1217	acero pintado
FBBB-41003	2200	1150	685	1367	acero pintado
FBBB-42561	2500	600	525	817	acero pintado
FBBB-14363	2500	800	400	1017	acero pintado
FBBF-42564	2500	800	525	1435	acero galvanizado
FBBC-16053	2500	950	525	1167	acero pintado
FBBF-42567	2500	1150	525	1835	acero inox. / galv.
FBBF-42569	2500	1150	525	1835	acero inoxidable
FBBF-42565	2500	1220	685	1855	acero galvanizado
FBBB-42558	2500	1800	525	2017	acero pintado
FBBB-14376	2500	2000	525	2217	acero pintado
FBBC-41011	3000	1150	525	1367	acero pintado

## Transpaletas de pantógrafo

	carga máx. (kg)	largo horquillas (mm)	ancho horquillas (mm)	elevación máx. (mm)	radio de giro (mm)	elevación
FBCB-14364	1000	1150	540	800	1372	manual
FBCB-42306	1000	1150	680	800	1372	manual
FBCB-42307	1000	1150	680	800	1541	eléctrica
FBCB-42308	1000	1500	540	800	1882	eléctrica
FBCB-42309	1000	2000	540	800	2357	eléctrica

## Transpaletas pesadoras

	carga máx. (kg)	largo horquillas (mm)	ancho horquillas (mm)	radio de giro (mm)	material	impresora
FBDB-14386	2000	1185	555	1413	pintado	no
FBDB-14387	2500	1185	555	1413	pintado	no
FBDC-14388	2500	1185	555	1413	pintado	si
FBDB-42580	2500	1185	555	1413	inoxidable	no
FBDC-42581	2500	1185	555	1413	inoxidable	si

Transpaletas eléctricas de fácil manejo y aptas para el transporte de cargas sobre superficies lisas o pavimentadas. Sus pequeñas dimensiones y su radio de giro la convierten en un instrumento ideal para el trabajo en espacios reducidos. Ruedas estabilizadoras que facilitan el movimiento, incluso en las superficies más irregulares. Timón ergonómico en forma de mariposa para el control de la traslación. Pulsador de seguridad con aviso acústico. Batería y cargador incorporados. Indicador de descarga de batería.



## Transpaletas eléctricas

	carga máx. (kg)	largo horquillas (mm)	ancho horquillas (mm)	radio de giro (mm)
FBFB-42627	1200	800	520	1118
FBFB-42626	1200	1000	520	1118
FBFB-42636	1400	1000	525	1285
FBFB-42630	1400	1150	525	1285
FBFB-42635	1400	1150	685	1285



INOX.

RAL 6018



Apiladores de cargas totalmente manuales sencillos y prácticos. Aptos para zonas con espacio pequeños o medianos. Sus optimizados sistemas mecánicos de engranajes requieren muy poco mantenimiento. Rejillas protectoras de seguridad en el mástil. Horquillas ajustables anchura permiten cargar muy diferentes tipo de bultos. Para apilar con precisión y seguridad cargas de entre 250 kg. y 1000 kg.

### Apiladores de movimiento y elevación manual

	carga máx. (kg)	elevación máx. (mm)	largo horquillas (mm)	ancho horquillas (mm)	elevación mediante
FCBB-16468	250	1560	800	690	manivela
FCBC-14380	500	1000	1150	160	bombeo timón
FCBC-14381	500	1600	1150	160	bombeo timón
FCBC-42680	500	1500	1150	540	bombeo timón
FCBC-42679	500	1560	1000	690	manivela
FCBD-14382	1000	1600	1150	160	bombeo timón
FCBD-42681	1000	1500	1150	160	bombeo timón



Apiladores de elevación eléctrica y traslación manual con ruedas de poliuretano de serie para reducir tanto la resistencia como el esfuerzo requerido incluso con la máxima carga. Modelos que ofrecen la posibilidad de ajustar horquillas y patas para una mayor versatilidad en el manejo de cargas de diferentes tamaños. Batería y cargador incorporado en todos los modelos.

### Apiladores de movimiento manual y elevación eléctrica

	carga máx. (kg)	elevación máx. (mm)	largo horquillas (mm)	ancho horquillas (mm)	potencia batería
FCCB-42684	1000	900	1150	560	12v / 70ah
FCCB-14366	1000	1600	1150	560	12v / 70ah
FCCB-14367	1000	2000	1150	560	12v / 70ah
FCCC-14368	1200	2500	1150	560	24v / 70ah
FCCC-14369	1200	2900	1150	560	24v / 70ah
FCCC-14370	1200	3500	1150	560	24v / 70ah



Apiladores de traslación y elevación eléctrica. Gracias a su robusto diseño aseguran un movimiento cómodo, ágil y seguro. Elevaciones de hasta 4.500 mm y cargas hasta 1.400 Kg. La mejor herramienta para cubrir necesidades diarias con intensivo en tareas de almacenamiento. Apiladores compactos; ofrecen la mejor solución en espacios reducidos. Batería y cargador incorporados.

- Timón en mariposa para el control de la dirección de traslación.
- Pulsador de seguridad con aviso acústico.
- Indicador de descarga de la batería.
- Posibilidad de doble comando de elevación de horquillas.

### Apiladores de movimiento y elevación eléctrica

	carga máx. (kg)	elevación máx. (mm)	largo horquillas (mm)	ancho horquillas (mm)	potencia batería
FCDB-42695	1000	900	1153	560	24v / 70ah
FCDB-42696	1000	1600	1153	560	24v / 70ah
FCDC-14371	1000	1600	1150	560	24v / 70ah
FCDC-14372	1200	2500	1150	560	24v / 88ah



ALMACENAMIENTO

MOBILIARIO

TRANSPORTE

ELEVACIÓN

SEGURIDAD Y MEDIO AMBIENTE



ventas@comansa.biz  
e-mail de consultas



www.comansa.eu  
+ información en nuestra web



902 361 894  
teléfono de consultas

**comansa**  
COMERCIAL DE MANUTENCIÓN

RAL 5007



### Mesas elevadoras rodantes Eco-Line

	carga máx. (kg)	dimensiones exteriores (mm)	dimensiones plataforma (mm)	elevación rango (mm)	
FDBB-15334	150	910x450x935h	740x450	225 - 750	tijera simple
FDBB-15347	150	920x450x925h	740x450	330 - 1065	tijera doble
FDBB-42265	150	920x500x1100h	748x500	415 - 880	plataforma inclinable
FDBB-42264	200	1170x500x1055h	1000x500	330 - 1010	tijera simple
FDBB-15344	300	1025x500x970h	855x500	340 - 900	tijera simple
FDBB-42263	300	1180x520x1130h	1010x520	435 - 1585	plataforma con rodillos
FDBB-15337	350	1130x500x950h	910x500	350 - 1320	tijera doble
FDBB-42266	400	1000x520x1130h	830x820	435 - 900	plataforma inclinable
FDBB-15335	500	1025x500x970h	855x500	340 - 900	tijera simple
FDBB-42261	500	1770x800x950h	1600x800	310 - 900	tijera simple
FDBB-42267	600	1000x520x1130h	830x520	440 - 1000	plataforma inclinable
FDBB-15338	680	1520x610x1000h	1210x610	460 - 1520	tijera doble
FDBB-15336	800	1170x510x990h	1000x510	420 - 1000	tijera simple
FDBB-15345	1000	1190x510x950h	1020x510	380 - 1000	tijera simple
FDBB-15346	1500	1390x600x950h	1220x600	420 - 1000	tijera simple

Mesas elevadoras con ruedas. Construidas con perfiles y chapas de acero lacado al horno gris RAL 7016. Robustas, ágiles y muy funcionales. Múltiples modelos con diferentes capacidades de carga, anchos de plataforma y tipos de pantógrafo (simple o doble). Manija de empuje ergonómica. Bomba hidráulica con émbolo cromado. Accionamiento mediante pedal. Válvula de descenso de precisión mediante palanca manual. 2 ruedas de maniobra y 2 fijas, cubiertas de poliuretano.

### Mesas elevadoras rodantes Ergo-Lift

	carga máx. (kg)	dimensiones exteriores (mm)	dimensiones plataforma (mm)	elevación rango (mm)	
FDBC-14985	150	930x450	700x450	265 - 755	tijera simple
FDBC-15661	250	1020x500	830x500	330 - 910	tijera simple
FDBC-16096	300	1275x520	1010x520	435 - 1585	tijera doble
FDBC-15662	500	1275x520	1010x520	435 - 1000	tijera simple
FDBC-15663	500	1275x520	1010x520	440 - 1575	tijera doble
FDBC-16094	750	1275x520	1010x520	442 - 1000	tijera simple
FDBC-16095	1000	1275x520	1010x520	445 - 950	tijera simple

**+info**

Más información sobre mesas y plataformas elevadoras rodantes en nuestra web: [www.comansa.eu/mesas-y-plataformas-elevadoras/rodantes.html](http://www.comansa.eu/mesas-y-plataformas-elevadoras/rodantes.html)

Mesas elevadoras asistidas por motor eléctrico. Modelos de movimiento manual con elevación eléctrica y modelos con movimiento y elevación eléctricos. Ágiles, ligeras, seguras y muy resistentes. Adecuadas para trabajos intensivos y tareas de elevación continuada. Modelos con plataforma. Se suministran con batería y cargador de serie.

### Mesas elevadoras rodantes eléctricas

	carga máx. (kg)	dimensiones plataforma (mm)	alto exterior (mm)	elevación rango (mm)	traslación / elevación	plataforma / tijera
FDBD-42800	300	830x520	1180	500-1620	manual/eléctrica	inclinable / doble
FDBD-15339	350	910x500	920	370-1330	manual/eléctrica	fija / doble
FDBD-16048	500	1020x520	970	445-1015	manual/eléctrica	fija / simple
FDBD-16457	500	1020x610	1100	465-1000	eléctrica/eléctrica	fija / simple
FDBD-42801	600	830x520	1180	500-1620	manual/eléctrica	inclinable / doble



RAL 2003

RAL 5015



Gama de mesas elevadoras electrohidráulicas de uso industrial con sistema de elevación mediante tijera simple y tijera doble. Diversas dimensiones y capacidades disponibles para adaptarse a cualquier necesidad. Sistemas de elevación y rodillos sin mantenimiento. Sistema de elevación mediante cilindro electrohidráulico. Mando botonera, elevación, descenso y parada de emergencia, sistema hombre presente. Seguro contra rotura directamente en cilindro. Dispositivo de parada de seguridad bajo marco plataforma, listón de contacto. Cojinetes de los ejes de las tijeras libres de mantenimiento. Apoyo de seguridad para revisiones. Unidad de potencia situada dentro de la plataforma.



### Mesas elevadoras fijas de tijera simple

	carga máx. (kg)	largo plataforma (mm)	ancho plataforma (mm)	elevación rango (mm)	elevación tiempo (seg.)
FDCB-41502	500	900	650	160 - 870	11
FDCB-41506	1000	1300	650	180 - 1190	18
FDCB-41507	1000	1300	800	180 - 1190	18
FDCB-41523	1000	2000	900	250 - 1900	32
FDCB-41524	1000	2000	1200	250 - 1900	32
FDCB-41521	5000	1700	900	350 - 1800	42
FDCB-41516	6000	1500	1200	350 - 1500	36

#### +info

Puede encontrar más información y modelos de mesas y plataformas elevadoras en nuestra página web:

[www.comansa.eu/mesas-y-plataformas-elevadoras.html](http://www.comansa.eu/mesas-y-plataformas-elevadoras.html)



### Mesas elevadoras fijas de tijera doble y triple

	carga máx. (kg)	largo plataforma (mm)	ancho plataforma (mm)	elevación rango (mm)	elevación tiempo (seg.)	tijera tipo
FDCC-41554	1000	1300	800	375 - 1975	30	Doble
FDCC-41555	1000	1300	1000	375 - 1975	30	Doble
FDCC-41558	1000	1500	900	400 - 2000	30	Doble
FDCC-41579	1500	2400	1500	800 - 5300	42	Triple
FDCC-15169	2000	2000	1200	400 - 3200	54	Doble
FDCC-41571	3000	2500	1300	600 - 3600	80	Doble



### Mesas elevadoras fijas de doble tijera en tándem

	carga máx. (kg)	largo plataforma (mm)	ancho plataforma (mm)	elevación rango (mm)	elevación tiempo (seg.)
FDCD-41586	2000	2600	800	180 - 1010	36
FDCD-41589	2000	3000	1000	210 - 1210	36
FDCD-41595	4000	4000	900	250 - 1650	70
FDCD-41602	6000	5000	1300	350 - 1950	55



### Mesas elevadoras fijas super-bajas

	carga máx. (kg)	largo plataforma (mm)	ancho plataforma (mm)	elevación rango (mm)	elevación tiempo (seg.)	plataforma tipo
FDCF-41616	600	1450	900	85 - 800	13	en "E"
FDCF-15540	1000	1450	1085	85 - 800	12	en "U"
FDCF-41604	1000	1500	800	85 - 800	12	completa
FDCF-41611	2000	1500	800	100 - 800	16	completa
FDCF-41626	3000	3000	1000	85 - 800	30	completa



ventas@comansa.biz  
e-mail de consultas



www.comansa.eu  
+ información en nuestra web



902 361 894  
teléfono de consulta

**comansa**  
COMERCIAL DE MANUTENCIÓN



GRIS

ROJO

NEGRO

TACO es una práctica escalera de dos niveles y al mismo tiempo un taburete de estudiado diseño. Provisto de tres ruedas con muelle, al subirse en él las ruedas se retraen y el taburete queda firmemente asentado en el suelo gracias al aro de goma anti-deslizante situado en el borde inferior de su base. Permite disponer de las dos manos para coger objetos. No se guarda después de cada uso, simplemente se queda donde está ya que si molesta sus ruedas permiten apartarlo fácilmente con el pie.

## Taburete / escalera "TACO"

Ø base (mm)	Ø superior (mm)	altura (mm)	carga (kg)	Ø ruedas (mm)
410	300	440	150	40



Disponemos de una gran variedad de escaleras móviles de aluminio y fibra de vidrio para uso particular, industrial y profesional. En nuestro catálogo podrá encontrar modelos adaptados a cualquier altura (desde 0,5 m hasta 12 m de altura), actividad y requerimiento de uso.

**+info**

Más información y modelos de escaleras en nuestra web:  
[www.comansa.eu/escaleras.html](http://www.comansa.eu/escaleras.html)



### De baja altura

- Pedestales multiusos.
- Pedestales antideslizantes.
- Pedestales plegables.
- Pedestales profesionales.
- Pedestales expertos.
- Plataformas de trabajo.

Óptimos para realizar trabajos a muy baja altura con total seguridad y comodidad. Estables, seguros y ligeros. Soluciones, modelos y dimensiones específicas para cada necesidad. Calidades para uso doméstico, industrial y profesional.



### Apoyables

- Apoayables de 1 tramo con peldaños.
- Apoayables de 1 tramo con escalones.
- Apoayables de 2 tramos extensibles.
- Apoayables de 3 tramos extensibles.
- Apoayables de fibra de vidrio.

Escaleras manuales y apoayables a muro o a pared. Ideales para realizar trabajos en altura con total seguridad. Cumplen con toda las normativas exigibles a nivel Europeo. Todas ellas ligeras, resistentes y seguras. Versiones adaptadas a todas las necesidades.



### Transformables

- Transformables de 2 tramos.
- Transformables de 3 tramos.
- Transformables articuladas.
- Transformables telescópicas.
- Para salvar desniveles.
- Transformables de fibra de vidrio.

Escaleras de mano transformables. Sus articulaciones y sus elementos practicables les permiten adoptar la forma mas adecuada y segura para alcanzar la altura deseada. Muy optimas también a la hora del transporte ya que reducen considerablemente su tamaño.



### Con plataforma

- Con plataforma fijas.
- Con plataforma plegables.
- Con acceso por 1 lado.
- Con acceso por 2 lados.
- Modelo Tracker.
- Modelo Navigator.
- Para almacén.

Escaleras móviles de aluminio con plataforma superior. Ideales cuando se requiere trabajar en alturas medias durante mucho tiempo y con total seguridad. Modelos fijos, plegables, con y sin ruedas, barandillas perimetrales, diferentes dimensiones de plataforma, etc...



MODULAR



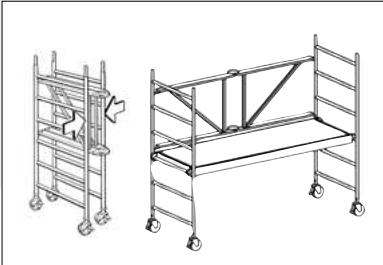
MONTAJE



SIN

GALV.

Andamios móviles modulares fabricados con perfiles de aluminio extrusionado. La mejor solución para trabajar con total seguridad tanto en interior como en exterior. Muy adecuados para tareas de mantenimiento, albañilería, instaladores, etc.. Su modularidad les permite ser desmontados rápidamente. Ligeros y de fácil transporte gracias a su estructura, a su tamaño y a sus ruedas. Todos sus componentes son de la máxima calidad y su precio muy competitivo.




Modelos plegables



### Andamios de calidad industrial

dimensión plataforma (mm)	altura de trabajo (mm)	plataformas (nº)
1400x350	hasta 2250	1
1500x600	hasta 6420	de 1 a 2
1500x700	hasta 7150	de 1 a 2
2000x720	hasta 10750	de 1 a 3



Uniones "click"



Ruedas con freno

#### +info

Puede encontrar más información y modelos de andamios industriales y profesionales en nuestra página web: [www.comansa.eu/andamios.html](http://www.comansa.eu/andamios.html)

Andamios móviles modulares fabricados con perfiles de aluminio de alta resistencia conforme a la norma DIN EN 1004. La mejor solución para trabajar con total seguridad tanto en interior como en exterior. Fabricados con perfiles de aluminio extrusionado de sección ergonómica para un agarre seguro durante el ascenso y el descenso. Bastidores soldados macizos con 49 mm de diámetro en el larguero y los peldaños de 42,5 mm.

Las amplias plataformas con trampilla de paso, permiten que pueda trabajar mas de un operario a la vez. Así como abarcar una amplia zona de trabajo sin necesidad de desplazar el andamio.

Su modularidad les permite ser desmontados rápidamente o ampliados en caso de necesidad. Todos los elementos se ensamblan mediante uniones en "click" por lo que no son necesarias herramientas para el montaje y desmontaje.



Uniones "click"



### Andamios de calidad profesional

dimensión plataforma (mm)	altura de trabajo (mm)	plataformas (nº)
1900x800	hasta 8750	de 1 a 2
1900x1500	hasta 13750	de 1 a 6
2450x800	hasta 11900	de 1 a 5
2450x1500	hasta 13100	de 1 a 3
2950x800	hasta 12900	de 1 a 6
2950x1500	hasta 13100	de 1 a 5

Plataforma superior con rodapiés perimetral

Plataformas intermedias con trampilla de paso

Bastidor lateral de aluminio con travesaños de refuerzo

Modelos con escalera de ascenso interior

Barandillas de seguridad en plataformas y escaleras

Base con travesaños o estabilizadores

Ruedas con freno y husillo nivelador



Modelo con estabilizadores

## Palas quita nieves y palas recogedoras



Palas metálicas de gran volumen para recogida y descarga de materiales a granel o residuos. Para su uso mediante carretillas elevadoras. Sistema de volcado y vaciado de manera mecánica y manual mediante cable desde el asiento del conductor. Gran volumen y capacidad de carga.



Escobas y cepillos para barrer arena, gravilla, papel, virutas y otros residuos sólidos en caminos, aceras, patios y otras zonas comunes. De estructura metálica robusta preparada para insertarse en las horquillas de las carretillas elevadoras. Reducen considerablemente el gasto en maquinaria.



## Manipuladores de bidones

Implementos para carretillas elevadoras que permiten manipular bidones metálicos o bidones de plástico con anilla en "L" en la parte superior.

Los bidones se sujetan, se elevan, se transportan y se depositan en un mismo ciclo de trabajo y se manejan cómodamente desde el asiento del conductor de la carretilla con total seguridad.



+info

Puede encontrar más información y modelos de implementos y manipuladores de cargas mediante carretilla elevadora en: [www.comansa.eu/implementos-para-carretillas.html](http://www.comansa.eu/implementos-para-carretillas.html)

## Brazos y ganchos elevadores

Ganchos y brazos telescópicos para colocar, según modelos, en las pinzas de las carretillas elevadoras o en las de apiladores eléctricos. Disponibles en diferentes modelos: fijos planos, inclinados e inclinados y telescópicos. Todos ellos con varios puntos de anclaje para el gancho.





Basureras para el reciclaje fabricadas en polietileno HD. Disponen de asa ergonómica y ruedas integradas. Tapas disponibles en cuatro colores para una adecuada clasificación de los desechos.

AZUL

VERDE

AMARILLO

Volumen de carga máximo de 100 litros y carga máxima de 75 kg. Las tapas ocultan el contenido y ayudan a retener los malos olores. Ideales para naves industriales o grandes centros de almacenaje.

### Basureras para reciclaje

	cap. (kg)	cap. (lts)	dimensiones (mm)	color tapa
GGCF-46467	75	110	558x279x635h	Verde
GGCF-46468	75	110	558x279x635h	Azul
GGCF-46469	75	110	558x279x635h	Amarillo
GGCF-46470	75	110	558x279x635h	Beige



+info

Puede encontrar más información y modelos de papeleras, basureras y recipientes para la recogida de residuos en nuestra página web:

[www.comansa.eu/residuos-y-reciclaje/basureras.html](http://www.comansa.eu/residuos-y-reciclaje/basureras.html)



AZUL

VERDE

AMARILLO

GRIS

ROJO

Sólidos, higiénicos y resistentes. Los contenedores para recogida de basuras están fabricados en polietileno HD. Su alta resistencia a los cambios de temperatura y a los rayos ultravioleta los hace aptos para la utilización a la intemperie. Disponemos de basureras específicas para diferentes tipos de residuos, identificados por colores y con bocas adecuadas para cada uno de ellos. Gran número de volúmenes de almacenaje; componen una amplia gama entre 80 y 1.100 litros de capacidad.

### Basureras gran volumen

dim. exterior (mm)	cap. (lts)	cap. (kg)	peso (kg)
525x445x940h	887	85	7
530x480x950h	875	120	9
705x580x1050h	985	240	11
860x625x1120h	1020	360	15
1370x815x1305h	1230	770	38
1370x1130x1315h	1195	1000	57
1370x1065x1448h	1195	1100	65



ACEITE



QUIMICO



UNIVERS.

Absorbentes para la recogida de líquidos tóxicos. Muy adecuados a la hora de recoger y contener cualquier tipo de vertido accidental producido a la hora de trasvases o por defectos en los recipientes contenedores. Absorbentes en diferentes formatos: hojas, barreras, almohadas, granulados, etc...

### Absorbentes

	líquido	formato	cap. absorción (lts. x pack)	unid. x pack	color
GGGC-09279	químico	rollo	150	1	amarillo
GGGC-09280	químico	hoja	136	200	amarillo
GGGC-09282	químico	almohada	70	24	amarillo
GGGC-48603	químico	kit	200	1	amarillo
GGGD-09273	universales	rollo	150	1	gris
GGGD-48070	universales	hoja	136	200	gris
GGGD-48072	universales	rollo	190	1	gris
GGGB-09274	aceites	rollo	150	1	blanco
GGGB-09275	aceites	hoja	136	200	blanco



ALMACENAMIENTO

MOBILIARIO

TRANSPORTE

ELEVACIÓN

SEGURIDAD Y MEDIO AMBIENTE



ventas@comansa.biz  
e-mail de consultas



www.comansa.eu  
+ información en nuestra web



902 361 894  
teléfono de consultas

**comansa**  
COMERCIAL DE MANUTENCIÓN

RAL 5012

RAL 7005

RAL 6011

RAL 3000

RAL 2000

GALV.



Cubetos de retención metálicos para el almacenamiento seguro de líquidos inflamables y corrosivos en recipientes pequeños. Ideales para bidones de 60 lts y garrafas. Versiones con y sin patas y con o sin rejilla elevadora galvanizada.



## Para recipientes pequeños

	cap. (lts)	dimensiones (mm)	grueso chapa (mm)	material acabado	rejilla tipo
GBBB-45666	60	1200x600x120h	2	inoxidable	sin rejilla
GBBB-45665	60	1200x600x120h	3	galvanizado	sin rejilla
GBBB-45664	60	1200x800x100h	2	inoxidable	sin rejilla
GBBB-45663	60	1200x800x100h	3	galvanizado	sin rejilla
GBBB-43305	60	1850x600x60h	2	inoxidable	sin rejilla
GBBB-43300	60	1850x600x60h	3	galvanizado	sin rejilla
GBCB-14694	61	800x500x290h	3	galvanizado	metálica
GBCB-15918	65	800x500x290h	3	galvanizado	sin rejilla
GBCB-15554	65	900x800x220h	3	pintado	metálica
GBCB-43316	68	900x800x220h	3	pintado	sin rejilla
GBCB-14696	74	1300x800x205h	3	pintado	metálica

## Para bidones de 200 lts.

	cap. (lts)	dim. (mm)	rejilla tipo	pies	bidones (nºx1ts.)
GBDC-43331	203	800x800x465h	metálica	si	1x200
GBDC-16629	203	800x800x615h	metálica	ruedas	1x200
GBDC-14614	210	800x800x465h	sin rejilla	si	1x200
GBDC-43338	215	1200x800x260h	metálica	no	2x200
GBDC-14615	215	1200x800x360h	metálica	si	2x200
GBDC-14618	216	1200x1200x185h	metálica	no	4x200
GBDC-43359	217	1800x800x275h	sin rejilla	si	3x200
GBDC-14622	222	2400x800x250h	metálica	si	4x200
GBDC-43336	224	1200x800x260h	sin rejilla	no	2x200
GBDC-43340	224	1200x800x360h	sin rejilla	si	2x200
GBDC-14589	225	1200x800x415h	metálica	si	2x200
GBDC-16416	230	1200x1200x185h	sin rejilla	no	4x200
GBDC-14619	230	1200x1200x285h	sin rejilla	si	4x200
GBDC-14593	233	2400x800x285h	metálica	si	4x200
GBDC-14652	240	2650x1300x210h	metálica	si	8x200

+info

Más modelos e información de cubetos de retención en nuestra web:  
[www.comansa.eu/cubetos-de-retencion.html](http://www.comansa.eu/cubetos-de-retencion.html)



## Para depósitos de 1000 lts. tipo KTC o IBC

	cap. (lts)	dim. (mm)	rejilla tipo	carga máx. (kg)	bidones (nºx1ts.)
GBFC-14633	450	1460x1460x355h	metálica	1000	4x200
GBFC-43383	450	1460x1460x355h	metálica	1000	4x200
GBFC-43384	800	1460x1460x525h	metálica	1000	4x200
GBFC-14160	1000	1460x1460x620h	metálica	1000	1x1000
GBFC-15949	1000	1460x1460x1083h	elevador	1000	1x1000
GBFC-14157	1000	2650x1300x435h	metálica	1000	2x1000
GBFC-43391	1000	2650x1460x863h	elevador	1000	2x1000
GBFC-46662	1000	2650x1460x863h	elevador	1000	2x1000
GBFC-43387	1000	2690x1650x375h	metálica	1000	2x1000
GBFC-43389	1000	3850x1300x340h	metálica	1000	3x1000
GBFC-46664	1000	3850x1460x780h	elevador	1000	3x1000
GBFC-46666	1000	3850x1460x780h	elevador	1000	3x1000



AZUL

GRIS

AMARILLO



Indicados para el almacenamiento de ácidos y bases. Diferentes modelos y capacidades, con o sin patas para transpaleta. Los cubetos pueden solicitarse con o sin rejilla, que puede ser cincada o de polietileno.

Para recipientes pequeños

	cap. (lbs)	carga máx. (mm)	dimensiones (mm)	rejilla tipo	tipo apoyo
GBCD-16446	60	150	725x525x235h	metálica	no
GBCD-16447	60	150	725x525x235h	plástica	no
GBCD-08227	60	150	725x525x235h	sin rejilla	no
GBCD-16438	60	150	725x525x320h	metálica	si
GBCD-16439	60	150	725x525x320h	plástica	si
GBCD-08513	60	150	725x525x320h	sin rejilla	si
GBCD-16448	60	120	725x525x330h	metálica	ruedas
GBCD-46623	60	120	725x525x330h	plástica	ruedas
GBCD-11227	60	120	725x525x330h	sin rejilla	ruedas

Para bidones de 200 lbs.

	cap. (lbs)	dim. (mm)	rejilla tipo	pies
GBDF-08519	200	1240x830x420h	no	travesaños
GBDF-46632	200	1240x830x420h	metálica	travesaños
GBDF-46633	200	1240x830x445h	plástica	travesaños
GBDF-08517	200	1240x830x320h	no	no
GBDF-16440	200	1240x830x320h	metálica	no
GBDF-16442	200	1240x830x345h	plástica	no
GBDG-46637	217	1245x865x350h	plástica	no
GBDG-46642	285	1240x1240x270h	no	no
GBDG-46643	285	1240x1240x270h	metálica	no
GBDG-46639	217	1245x865x1060h	no	ruedas
GBDG-46640	217	1245x865x1060h	metálica	ruedas
GBDG-46641	217	1245x865x1060h	plástica	ruedas
GBDF-08518	200	1240x830x420h	no	si
GBDF-16434	200	1240x830x420h	metálica	si
GBDF-16435	200	1240x830x445h	plástica	si



Cubetos de retención de grandes dimensiones para el almacenamiento seguro de depósitos de 1000 lbs. tipo KTC, IBC y/o GRG. Fabricados en polipropileno de alta densidad. Modelos preparados para trasvase de líquidos de forma segura.

- Resistentes a ácidos, bases y productos químicos no inflamables.
- Base exterior con huecos perfilados para el traslado con carretilla.
- Soporte elevador o rejilla plástica para mantener elevado el depósito.
- Admiten el almacenamiento de bidones y pequeños recipientes.
- Modelos con prolongación para almacenamiento y trasvase.
- Estanqueidad y parámetros certificados y garantizados por DIBt.

Para depósitos de 1000 lbs. tipo KTC o IBC

	cap. (lbs)	cap. (kg)	dim. ext. (mm)	depósitos	color
GBDC-08853	1000	2000	1380x1580x760h	1	amarillo
GBDC-45028	1000	2000	1380x1580x760h	1	azul
GBDC-08860	1100	2000	1380x1800x760h	1	amarillo
GBDC-45029	1100	2000	1380x1800x760h	1	azul
GBDC-08937	1100	2000	1430x1430x965h	1	azul
GBDC-08936	1100	2000	2260x1430x720h	2	azul
GBDC-45035	1150	4000	2460x1800x450h	2	gris



ALMACENAMIENTO

MOBILIARIO

TRANSPORTE

ELEVACIÓN

SEGURIDAD Y MEDIO AMBIENTE

# comansa

COMERCIAL DE MANUTENCIÓN S.L.



**comansa**  
COMERCIAL DE MANUTENCIÓN S.L.

Polígono Mas Duran  
Ronda Maiols 22, 08192  
Sant Quirze del Vallés  
(Barcelona)

t. 902 361 894  
t. 937 208 222  
www.comansa.eu  
ventas@comansa.biz