

2023

# Intec Industrial

Más de 900 artículos con las mejores ofertas para el profesional



**Scal**<sup>®</sup>  
SCAFFOLDS & LADDERS

**Carrivan**<sup>®</sup>

**CARGO**



**MOTORGATE**  
AUTOMATION

oferta válida hasta el 31 de Agosto de 2023

**intec**   
suministros industriales

# Novedades

## CARRIVAN

Pág. 9



## CONOS REFORZADOS

PLG

Pág. 89



## GATOS CARRETILLA

GAC

Pág. 40



## VALLA EXTENSIBLE

Pág. 90



## ESTANTERIAS METÁLICAS

Pág. 76



## KIT MOTOR PARA PUERTAS

BATIENTES


SWING-250

Pág. 104



## PORTACOCHEX

Pág. 79



## KIT MOTOR PARA PUERTAS

BATIENTES

PB-350

Pág. 105



## TRINCAJE INOX

Pág. 81



## CIERRAPUERTAS CP-102

Pág. 108



**01**

**CARROS Y  
CARRETILLAS**

**02**

**GESTIÓN DE  
RESIDUOS**

**03**

**TRANSPORTE Y ELEVACIÓN  
DE CARGAS**

**04**

**ESCALERAS, ANDAMIOS  
Y ALMACENAJE**

**05**

**ESLINGAS, TRINCAJE  
CADENA Y CABLE**

**06**

**SEÑALIZACIÓN Y  
SEGURIDAD**

**07**

**RODILLOS, TRANSPORTADORES  
Y MINICARRILES**

**08**

**AUTOMATISMOS PARA  
PORTONES**

**09**

**CIERRAPUERTAS**

**10**

**RUEDAS Y ROTANTES  
DE MANUTENCIÓN**



Página  
5 a 16



Página  
17 a 20



Página  
21 a 50



Página  
77 a 84



Página  
85 a 94



Página  
95 a 98



Página  
99 a 106



Página  
107 a 114



Página  
115 a 128

# Índice alfabético

## A

ACCESORIOS AUTOMATISMOS	102
ANDAMIO PRACTIK	70
ANDAMIO COMPAX	71
ANDAMIO COMPAX XL	72
ANDAMIO HANDY	73
APILADOR ELECTROMANUAL	37
APILADOR MANUAL	36
ARNES SEGURIDAD	86
AUTOMATISMOS PARA PORTONES	100

## B

BALIZA ARTICULADA	89
BALIZA FLEXIBLE	89
BOTONERA RADIOFRECUENCIA	45

## C

CABESTRANTES	50
CABLE GALVANIZADO	84
CABLE INOX	84
CADENA INOX	83
CADENA PLÁSTICO	87
CADENA ZINCADA	83
CARRETILLA ELECTRICA SUBE ESCALERAS	12
CARRETILLA ALUMINIO	10
CARRETILLA HIERRO	16
CARRO MANUAL	45
CARRO MANUAL A CADENA	45
CIERRAPUERTAS	108
CINTA BALIZA	87
CINTA DE AMARRE	78
CONJUNTOS TANQUETAS	41
CONO SEÑALIZACIÓN	89
CREMALLERA	103

## E

ELEVADOR INDUSTRIAL	37
ELEVADOR PARA CARGA SUPERIOR	33
ELEVADORES COLUMNA	32
ESCALERAS 1 TRAMO	52
ESCALERAS 2 TRAMOS	52
ESCALERAS 3 TRAMOS	53
ESCALERAS A CUERDA	53
ESCALERAS TIJERA	54
ESCALERAS TELESCÓPICA	61
ESCALERAS ALMACÉN	62
ESLINGA PLANA	82
ESPEJOS	94
ESTANTERIAS	76
EXTENSIÓN HORQUILLAS	38

## G

GANCHO CADENA PLASTICO	87
GANCHO PESADOR	47
GARRA DE ELEVACIÓN	46
GATOS HIDRÁULICOS	40
GATOS MECÁNICOS	39
GRUA PLEGABLE	33
GRUA TELESCÓPICA	34

## J

JAULAS DE TRABAJO	22
-------------------	----

## M

MAGNETO ELEVACIÓN	47
MANIPULACIÓN RESIDUOS	18
MESAS ELEVADORAS	24
MESAS HODRÁULICAS	24
MINICARRIL ROLDANA	98

## P

PINZA DE ANCLAJE	45
PLATAFORMAS DE TRABAJO Y ACCESO	75
POLIPASTO ELÉCTRICO	44
POLIPASTO ELÉCTRICO A CABLE	44
POLIPASTO ELÉCTRICO A CABLE INDUSTRIAL	49
POLIPASTO MANUAL A CADENA	43
POLIPASTO MANUAL A PALANCA	43
POSTE CADENA PLÁSTICO	87
POSTE DELIMITADOR	88
PROTECTOR DE IMPACTOS	92

## R

RAIL	103
REDUCTOR DE VELOCIDAD	90
RODILLOS PARA TRANSPALETAS	127
RODILLOS PARA TRANSPORTADORES	96
ROTANTE MAQUINARIA	121
RUEDAS PARA ANDAMIOS	126
RUEDAS PARA CARRETILLAS - IMPINCHABLES	128
RUEDAS PARA CARRETILLAS - NEUMÁTICAS	128
RUEDAS PARA CONTENEDORES RESIDUOS	126
RUEDAS PARA DECORACIÓN Y EQUIPAMIENTOS	117
RUEDAS PARA EQUIPAMIENTO INDUSTRIAL - CARGA MEDIA	121
RUEDAS PARA HOSTELERÍA Y HOSPITALES	120
RUEDAS PARA EQUIPAMIENTO INDUSTRIAL- CARGA SEMIPESADA	124
RUEDAS PARA EQUIPAMIENTO INDUSTRIAL - CARGA LIGERA	113
RUEDAS PARA TRANSPALETAS	127

## S

SEÑAL SUELO MOJADO	87
SISTEMA DE TRINCAJE	80

## T

TABURETE BRICO	58
TABURETE REDONDO	58
TABURETE PROFESIONAL	59
TANQUETAS	41
SENSOR DE CABLE	48
TENSORES ELÁSTICOS	78
TRANSPALETAS	25
TRANSPALETAS ELÉCTRICAS	31
TRANPLETAS TIJERA	29
TRANSPORTADORES EXTENSIBLES	97
TRINCAJE	79
TRINCAJE 2 PIEZAS	80
TRINCAJE AUTOMÁTICO	79
TRINCAJE SIN FIN	80

## V

VALLA DE SEGURIDAD	90
--------------------	----





Carros y  
Carretillas

**NOVEDAD**  
NOVIDADE - NOUVEAU

**Carrivan**<sup>®</sup>  
by



**Código: 73-250**  
**S-50**

Altura: 1.000 mm. Ruedas ø125 goma.  
(625 mm. plegada) **Peso: 3,3 Kg.**  
Ancho: 385 mm. **Carga: 50 Kg.**  
Pala: 240x360 mm.

antes ~~37'80~~

**32'59**  
euros

+IVA 39'43

**50**  
Kg  
**ALUMINIO**



**Código: 73-254**  
**S-50 PLUS**

Altura: 900/1.000 mm. Ruedas ø50 goma.  
(625 mm. plegada) **Peso: 3,15 Kg.**  
Ancho: 385 mm. **Carga: 50 Kg.**  
Pala: 240x385 mm.

antes ~~38'20~~

**33'97**  
euros

+IVA 41'10

**50**  
Kg  
**ALUMINIO**



**SUBE ESCALERAS**



**Código: 73-258**  
**S-90**

Altura: 1.010 mm. Ruedas ø170 goma.  
(715 mm. plegada) **Peso: 4,7 Kg.**  
Ancho: 485 mm. **Carga: 90 Kg.**  
Pala: 280x485 mm.

antes ~~52'80~~

**45'59**  
euros

+IVA 55'16

**90**  
Kg  
**ALUMINIO**



**Código: 73-262**  
**S-90 XL**

Altura: 1.080 mm. Ruedas ø170 goma.  
(810 mm. plegada) **Peso: 4,8 Kg.**  
Ancho: 485 mm. **Carga: 90 Kg.**  
Pala: 340x485 mm.

antes ~~61'80~~

**53'65**  
euros

+IVA 64'92

**90**  
Kg  
**ALUMINIO**

**PALA EXTRAGRANDE**

**NOVEDAD**  
NOVIDADE - NOUVEAU

**Código: 73-266**  
S-125

Altura: 1.090 mm.  
(750 mm. plegada)  
Ancho: 485 mm.  
Pala: 350x485 mm.  
Ruedas ø175 goma.  
**Peso: 6,8 Kg.**  
**Carga: 125 Kg.**

antes ~~81'00~~

**70'98**  
euros

+IVA 85'89

125  
Kg  
ALUMINIO

**Código: 73-270**  
S-200

Altura: 1.125 mm.  
(1.015 mm. plegada)  
Ancho: 595 mm.  
Pala: 390x590 mm.  
Ruedas ø200 goma.  
**Peso: 8,5 Kg.**  
**Carga: 200 Kg.**

antes ~~124'00~~

**108'25**  
euros

+IVA 130'98

200  
Kg  
ALUMINIO

## CRA ESCALERA CARRETILLA

Completamente plegable. Empuñadura recubierta de espuma.



**Código: 73-272**

**CRA 2X1**  
Altura: 99 mm.  
Peldaños: 2  
Altura de trabajo: 252 mm.  
Ruedas goma.  
**Peso: 6,5 Kg.**  
**Carga: 150 Kg.**

antes ~~82'00~~

**64'40**  
euros

+IVA 77'92

**Código: 73-273**

**CRA 3X1**  
Altura: 126 mm.  
Peldaños: 3  
Altura de trabajo: 277 mm.  
Ruedas goma.  
**Peso: 8,3 Kg.**  
**Carga: 150 Kg.**

antes ~~104'00~~

**72'80**  
euros

+IVA 88'09





## CARROS PLATAFORMA



CON FRENO EN LAS RUEDAS  
TRASERAS

**Código: 73-274**

**PT-150P**

Ruedas de goma:  $\varnothing$  10 cm Cojinetes a bolas

Freno ruedas traseras

Plataforma: 46,8x74 cm

Altura: 93 cm

Polipropileno.

Asa: Acero


Plegado: 46,80 x 74 x 27,4 cm

**Carga: 150 kg**

**Peso: 8,5 kg**

antes ~~77'50~~  
**67'17**  
euros  
+IVA 81'28

APILABLES



CON FRENO EN LAS RUEDAS  
TRASERAS

**Código: 73-276**

**PT-300P**

Ruedas TPR:  $\varnothing$  13 cm Cojinetes a bolas

Freno ruedas traseras

Plataforma: 61x90 cm

Altura: 94,5 cm

Polipropileno.

Asa: Acero

Plegado: 60 x 90 x 29,8 cm

**Carga: 300 kg**

**Peso: 13,4 kg**

antes ~~118'50~~  
**103'39**  
euros  
+IVA 125'10



**Código: 73-278**

**PT-300N**

Ruedas de goma:  $\varnothing$  18 cm

Cojinetes a bolas

Plataforma: 60 x 90

Altura: 101 cm

Aluminio.

Asa: Acero

Plegado: 60 x 90 x 29,80 cm

**Carga: 300 kg**

**Peso: 16,8 kg**

antes ~~127'50~~  
**118'99**  
euros  
+IVA 143'98

**FÁCIL DESPLAZAMIENTO  
RUEDA MAYOR DIÁMETRO**



**CARRETILLAS PLEGABLES**

**Código: 73-334**

Altura: 980 mm.  
(710 mm. plegada)  
Ancho: 410 mm.  
Pala: 380x280 mm.  
Ruedas ø125  
goma maciza.  
**Peso: 3,9 Kg.**  
**Carga: 70 Kg.**

antes ~~50'66~~  
**41'04**  
euros  
+IVA 49'66

70  
Kg  
ACERO



**Código: 73-360**

Altura: 1200 mm.  
(750 mm. plegada)  
Ancho: 400 mm.  
Pala: 300x220 mm.  
Ruedas ø120x35  
estampado goma.  
**Peso: 6,57 Kg.**  
**Carga: 90 Kg.**

antes ~~61'22~~  
**42'85**  
euros  
+IVA 51'85

90  
Kg  
ALUMINIO



**CARRETILLAS DE ALUMINIO**

**Código: 73-380**

Altura: 1180 mm.  
Ancho: 460 mm.  
Pala: 300x220 mm.  
Ruedas ø260x52  
Neumática.  
**Peso: 9,09 Kg.**  
**Carga: 200 Kg.**

antes ~~121'57~~  
**85'10**  
euros  
+IVA 102'97

200  
Kg  
ALUMINIO



**Código: 73-390**

Altura: 1300 mm.  
Ancho: 460 mm.  
Pala: 300x300 mm.  
Ruedas ø260x70  
Neumática.  
**Peso: 8,08 Kg.**  
**Carga: 180 Kg.**

180  
Kg  
ALUMINIO

antes ~~150'66~~  
**105'46**  
euros  
+IVA 127'61



## CARRETILLAS DE ALUMINIO



180  
Kg  
ALUMINIO

**SUBE ESCALERAS**

### CARRETILLA SUBE-ESCALERAS

Rotante compuesto de 3 ruedas de plástico-goma con cojinete de rodillos. Construcción en tubo de aluminio soldado (hasta un 30% más ligero que el tubo de acero). Empuñaduras de seguridad.

**Código: 73-391**

Altura: 1320 mm.

Ancho: 520 mm.

Pala: 300x300 mm.

Ruedas ø160

Goma maciza.

Peso: 8,0 Kg.

Carga: 180 Kg.

antes ~~199'54~~  
**132'68** euros  
 +IVA 160'54



300  
Kg  
ALUMINIO



### CARRETILLA CON PATINES

Carretilla con patines para poder cargar horizontalmente. Empuñadura ergonómica con protecciones seguras. Ruedas neumáticas con cojinetes a bolas.

**Código: 73-394**

Altura: 1310 mm.

Ancho: 470 mm.

Pala: 370x270 mm.

Ruedas

ø260x51 mm.

Neumática.

Peso: 10,8 Kg.

Carga: 300 Kg.

antes ~~521'17~~  
**343'26** euros  
 +IVA 415'34

## CARRETILLAS DE ALUMINIO

### CARRETILLA Y CARRO TODO EN UNO

Carretilla y carro todo en uno. Transporta cargas como una carretilla tradicional y con un simple accionamiento se convierte en un carro de plataforma. capaz de cargar hasta 400Kg. Ruedas neumáticas con cojinetes a bolas.

225  
Kg  
ALUMINIO

**Código: 73-396**

Plataforma: 950x540 mm.

Medidas: 1300x540 mm.

Pala: 230x450 mm.

Ruedas ø260x55 mm.

Neumática.

Peso: 19,7 Kg.

Carga carretilla: 225 Kg.

Carga plataforma: 400 Kg.

antes ~~200'01~~

**207'63**  
EUROS

+IVA 251'23



### CARRETILLA PARA GARRAFAS DE AGUA

Ruedas neumáticas con llantas de acero y cojinete a bolas.

Bandejas plegables en aluminio para transportar bidones de agua (5 garrafas de 19 litros).

Puede transportar bidones y paquetes a la vez.

250  
Kg  
ALUMINIO

**Código: 73-398**

Medidas: 1270x490 mm.

Pala: 350x190 mm.

Ruedas ø260x56 mm.

Neumática.

Peso: 13,5 Kg.

Carga: 250 Kg.

antes ~~200'74~~

**209'12**  
EUROS

+IVA 253,04





## CARRETILLA ELÉCTRICA SUBE ESCALERAS

Un solo operario puede subir y bajar cargas por escaleras de manera fácil y cómoda. Adecuada para maquinaria de oficina, transporte de alimentación, bebidas, mobiliario, etc...

- Mango ajustable y basculante.
- Pala plegable de aluminio.
- Batería extraíble de Litio (capacidad +/- 60-135 pisos).
- Se suministra con cargador, batería y manual de instrucciones.
- Ruedas neumáticas.
- 2 velocidades: 24 peldaños/minuto  
34 peldaños/minuto
- Freno de seguridad incluido
- Protección: IP54



**HASTA 34  
PELDAÑOS X MINUTO**

**170 Kg**  
73-400

**200 Kg**  
73-405



73-400



DESDE **2.350<sup>'11</sup>** euros

Código	Referencia	Altura (mm)	Ancho (mm)	Pala (mm)	Carga (kg)	Peso (kg)	ANTES (€)	OFERTA (€)	+IVA (€)
<b>73-400</b>	CRE-AL170	1.100	524	323x524	170	26,1	<del>3.800,00</del>	<b>2.350,11</b>	<b>2.843,63</b>
<b>73-405</b>	CRE-AL200	1.195	545	323x524	200	28,8	<del>3.950,00</del>	<b>2.626,75</b>	<b>3.178,37</b>



73-410

## CARRETILLA ELÉCTRICA SUBE ESCALERAS LIGERA

- Ligera.
- Hasta 105 Kg.
- Fácil operación
- Batería extraíble de Litio (capacidad +/- 800 peldaños).



DESDE **2.054'85** euros

Código	Referencia	Altura (mm)	Ancho (mm)	Pala (mm)	Carga (kg)	Peso (kg)	ANTES (€)	OFERTA (€)	+IVA (€)
73-410	CRE-AL105	1.430	505	323x524	105	18,5	<del>3.090,00</del>	2.054,85	2.486,37

## CARRETILLA ELÉCTRICA SUBE ESCALERAS

Con una capacidad de 420 Kg. la CRE-AL420 permite a una sola persona subir y bajar cargas por escaleras de manera fácil. Bascula automáticamente el centro de gravedad de la carga. Adecuada para máquinas de wending, maquinaria pesada de oficina, cajas de seguridad, etc...



73-415



DESDE **8.365'00** euros

Código	Referencia	Altura (mm)	Ancho (mm)	Plataforma (mm)	Carga (kg)	Peso (kg)	ANTES (€)	OFERTA (€)	+IVA (€)
73-415*	CRE-AL420	1.130	614	570x630	420	92,0	<del>11.950,00</del>	8.365,00	10.121,65

\*Consultar disponibilidad



## CARROS PLATAFORMA

### CARRO CAMARERA

Plataforma ligera con protección antideslizante, con bandejas. 2 ruedas fijas y 2 ruedas giratorias. Protección de goma en el borde de la plataforma. Ruedas en núcleo de plástico con banda de rodadura en goma de alta calidad. Incorporan cojinete de bolas para mejorar la resistencia y un avance suave.

DESDE **102'00** euros



73-540

73-544

Código	Plataforma (mm)	Altura Asidero (mm)	Ø Rueda (mm)	Carga (Kg)	Peso (Kg)	ANTES (€)	OFERTA (€)	+IVA (€)
<b>73-540</b>	720x460	950	125	150	15,15	<del>145,72</del>	<b>102,00</b>	<b>123,42</b>
<b>73-544</b>	720x460	950	125	300	17,17	<del>183,12</del>	<b>128,18</b>	<b>155,10</b>



### PLATAFORMA DE TRANSPORTE EN ACERO

2 rotantes giratorios y 2 rotantes fijos. Empuñadura abatible. Protección (en goma) del borde de la plataforma.

DESDE **52'25** euros

Código	Plataforma (mm)	Altura Asidero (mm)	Ø Rueda (mm)	Carga (Kg)	Peso (Kg)	ANTES (€)	OFERTA (€)	+IVA (€)
<b>73-550</b>	720x480	820	100	150	8,59	<del>74,64</del>	<b>52,25</b>	<b>63,22</b>
<b>73-560</b>	920x620	860	125	300	17,17	<del>145,96</del>	<b>102,17</b>	<b>123,63</b>

### PLATAFORMA DE CARGA

Construcción en ABS reforzado.  
4 rotantes giratorios ø100mm.  
Rotantes de calidad, ruedas en goma gris.

DESDE **60'98** euros



Código	Plataforma (mm)	Altura Plataforma (mm)	Ø Rueda (mm)	Carga (Kg)	Peso (Kg)	ANTES (€)	OFERTA (€)	+IVA (€)
<b>73-580</b>	620x420	162	100	250	3,9	<del>96,52</del>	<b>60,98</b>	<b>73,79</b>

## PLATAFORMA DE TRANSPORTE

Fabricadas en madera contrachapada de alta calidad.  
4 rotantes giratorios con banda de goma elástica color azul.  
Tratamiento anti-putrefacción.  
Revestimiento antideslizante.

**LA DE MAYOR CARGA**



DESDE **57'59**  
euros

Código	Plataforma (mm)	Espesor Plataforma (mm)	Ø Rueda (mm)	Carga (Kg)	Peso (Kg)	ANTES (€)	OFERTA (€)	+IVA (€)
<b>73-590</b>	600x300	27	100	450	6,06	<del>82,27</del>	<b>57,59</b>	<b>69,68</b>
<b>73-592</b>	600x400	27	100	450	7,07	<del>86,64</del>	<b>60,63</b>	<b>73,36</b>
<b>73-594</b>	700x500	27	100	450	9,09	<del>95,26</del>	<b>66,68</b>	<b>80,68</b>

## CARRETILLAS DE HIERRO

### CARRETILLA HIERRO SOLDADURA

- Carretilla de hierro ligera, manejable y robusta, gracias a su chasis reforzado.
- Diámetro del tubo 25mm.
- Chasis con acabado martelé.
- Ideal para el transporte de carga cilíndrica gracias a su bastidor curvo, como botellas de gas.
- Excelente capacidad de rodar gracias a sus ruedas premium en goma maciza del catálogo de ruedas GAYNER.
- Incorpora cinta de sujeción con velcro para la carga cilíndrica.



DESDE **69'41**  
euros

Código	Altura (mm)	Ancho (mm)	Pala (mm)	Ruedas Ø	Ruedas	Peso (Kg)	Carga (Kg)	ANTES (€)	OFERTA (€)	+IVA (€)
<b>73-445/4</b>	1.150	350	260x200	250	Goma Maciza	11,11	200	<del>109,87</del>	<b>69,41</b>	<b>83,99</b>



## CARRETIILLAS DE HIERRO

### CR-H250

Carretilla robusta de hierro con tubo  $\varnothing$ 30 mm. Pala abatible. Pala de 16x420/520x340 mm.



DESDE **69'08** euros

Código	Altura (mm)	Ancho (mm)	Ruedas $\varnothing$	Ruedas	Cojinete	Peso (Kg)	Carga (Kg)	ANTES (€)	OFERTA (€)	+IVA (€)
<b>73-450</b>	1.200	500	260	Neumáticas	Rodillos	12,0	250	<del>98,69</del>	<b>69,08</b>	<b>83,59</b>
<b>73-452</b>	1.200	500	260	Impinchables	Rodillos	13,0	200	<del>116,59</del>	<b>81,57</b>	<b>98,70</b>
<b>73-453</b>	1.200	500	260	Impinchables AD	Bolas	14,0	250	<del>144,41</del>	<b>101,09</b>	<b>122,32</b>
<b>73-454</b>	1.200	500	250	Goma Maciza	Liso	13,0	250	<del>98,35</del>	<b>68,85</b>	<b>83,31</b>

### CR-H300

Carretilla robusta de hierro con tubo  $\varnothing$ 30 mm. Pala de 220x450 mm.



DESDE **65'14** euros

Código	Altura (mm)	Ancho (mm)	Ruedas $\varnothing$	Ruedas	Cojinete	Peso (Kg)	Carga (Kg)	ANTES (€)	OFERTA (€)	+IVA (€)
<b>73-468</b>	1.150	450	250	Goma Maciza	Liso	12,6	300	<del>93,85</del>	<b>65,14</b>	<b>78,82</b>
<b>73-472</b>	1.150	450	260	Neumáticas	Rodillos	11,6	300	<del>96,79</del>	<b>67,75</b>	<b>81,98</b>
<b>73-474</b>	1.150	450	260	Impinchables	Rodillos	12,6	300	<del>101,74</del>	<b>71,36</b>	<b>86,35</b>
<b>73-475</b>	1.150	450	260	Impinchables AD	Bolas	12,6	300	<del>139,84</del>	<b>97,33</b>	<b>117,77</b>

### CR-H350

Carretilla robusta de hierro con tubo  $\varnothing$ 30 mm. Pala de 220x500 mm.



DESDE **70'38** euros

Código	Altura (mm)	Ancho (mm)	Ruedas $\varnothing$	Ruedas	Cojinete	Peso (Kg)	Carga (Kg)	ANTES (€)	OFERTA (€)	+IVA (€)
<b>73-476</b>	1.100	500	250	Goma Maciza	Liso	18,8	350	<del>100,54</del>	<b>70,38</b>	<b>85,16</b>
<b>73-480</b>	1.100	500	260	Neumáticas	Rodillos	13,2	350	<del>102,55</del>	<b>71,79</b>	<b>86,87</b>



# Gestión de Residuos

**AHORRA TIEMPO Y  
ESFUERZO  
VOLCADO AUTOMÁTICO**

## CONTENEDORES AUTOBASCULANTES

Diseñados para la clasificación de residuos, desechos y manejo de materiales. Completamente estancos y perfectamente manipulable con una carretilla elevadora. Incorpora un resorte en la parte inferior delantera para el vaciado automático.

### Código: 74-650

Altura: 870 mm  
Ancho: 865 mm  
Largo: 1.525 mm  
Volumen: 520 L  
Peso neto: 101,0 Kg  
Carga: 600 Kg

antes ~~1.108'36~~  
**797'31**  
euros  
+IVA 964'75



Ver Video

### Código: 74-660

Altura: 1.045 mm  
Ancho: 1.215 mm  
Largo: 1.700 mm  
Volumen: 1.300 L  
Peso neto: 157,0 Kg  
Carga: 1.100 Kg

antes ~~1.848'15~~  
**1.241'96**  
euros  
+IVA 1.502'77



## KIT ROTANTES



### Código: 74-680

Altura total del rotante: 190 mm  
Material: Nylon  
2 rotantes giratorios  
+ 2 rotantes fijos  
Carga: 1.600 Kg

antes ~~134'22~~  
**116'38**  
euros  
+IVA 140'82

**APILADOR MANUAL PARA BARRILES**



**Código: 75-472**

Altura: 1.960 mm  
 Ancho: 832 mm  
 Largo: 1.325 m  
 Elevación máx.:  
 1.350 mm  
**Peso neto: 190 Kg**  
**Carga: 400 Kg**

antes ~~1.700'54~~  
**1.116'28** euros  
 +IVA 1.350'70

**CARRO PARA BARRILES**

**Código: 74-604**

Barril: ø572mm / 210 Litros  
**Peso neto: 50 Kg**  
**Carga: 364 Kg**

antes ~~535'41~~  
**338'25** euros  
 +IVA 409'28



**CONTENEDOR DE RETENCIÓN CON REJILLA**

Diseñados para el almacenaje de líquidos tóxicos, peligrosos e inflamables. Completamente estancos y perfectamente manipulable con una carretilla elevadora o transpaleta. Con capacidad para 2 o 4 bidones.

DESDE **542'28** euros

Código	Altura (mm)	Ancho (mm)	Largo (mm)	Barriles (Kg)	Peso (Kg)	ANTES (€)	OFERTA (€)	+IVA (€)
<b>74-632</b>	1.220	815	330	2	37	<del>858,37</del>	<b>542,28</b>	<b>656,16</b>
<b>74-636</b>	1.220	1.220	406	4	59	<del>1.293,26</del>	<b>817,02</b>	<b>988,59</b>



### ● PINZA PARA BIDONES EB 350

Pinza de elevación de bidones metálicos estándar. Permite la traslación y elevación de bidones en posición vertical. Ideal cuando hay escasez de espacio para su manipulación.

**Código: 78-252/28**

Barril: ø572mm / 210 Litros

Peso neto: 9,60 Kg

Carga: 350 Kg

antes ~~130'57~~  
**80'75**  
 euros  
 +IVA 97'71



### ● PINZA PARA BIDONES EB 500

Pinza de elevación de bidones metálicos estándar. Permite la traslación y elevación de bidones en posición vertical. Ideal cuando hay escasez de espacio para su manipulación.

**Código: 78-252/29**

Barril: ø572mm / 210 Litros

Peso neto: 7,5 Kg

Carga: 500 Kg

antes ~~137'57~~  
**85'08**  
 euros  
 +IVA 102'95

### ● ESLINGA DE CADENA PARA BIDONES PB 500

Eslinga de dos ramales de cadena con garras diseñada para la elevación y transporte de bidones. Su propio diseño facilita la adaptación a diversos modelos de bidón.

**Código: 78-252/30**

Cadena grado 80: 6,3

Longitud: 516mm

Peso neto: 3,6 Kg

Carga 1/2 ramales: 500/1.000 Kg

antes ~~102'60~~  
**63'45**  
 euros  
 +IVA 76'77



A manual pallet truck is shown in a warehouse setting. The truck is primarily red with black components, including the handle and the pump mechanism. The brand name "GAYNER" is printed vertically on the red side plate. The truck is positioned on a concrete floor, and the background is filled with rows of stacked white pallets, some wrapped in clear plastic. The lighting is bright, creating a clean and professional atmosphere.

**Transporte y elevación  
de cargas**

## ● JAULA DE TRABAJO PLEGABLE

Plataforma para realizar reparaciones y trabajos de mantenimiento en zonas situadas a cierta altura. Útil para carretillas y retráctiles. Construida en acero perfilado con plataforma de trabajo antideslizante y barandilla de protección.

Carga máxima de 2 personas o 300 Kg. Superficie de trabajo: 1.200 x 1.000 mm. Aberturas de acceso lateral.  
Conforme a la directiva 83/655/CEE

### OPCIONAL

Kit rotantes. 2 rotantes giratorios con freno + 2 rotantes fijos.

### Código: 74-690

Ancho plataforma: 1.200x1.000 mm

Altura desplegada: 2.184 mm

Altura plegada: 295 mm

Peso: 95 Kg

Carga: 300 Kg

antes ~~1.100'11~~  
**719'39**  
euros  
+IVA 870'20



## KIT ROTANTES

### Código: 74-680

Altura total del rotante: 190 mm

Material: Nylon

2 rotantes giratorios

+ 2 rotantes fijos

Carga: 1.600 Kg

antes ~~104'22~~  
**113'93**  
euros  
+IVA 137'86





## TRANSPORTADORES DE PALETS

Portapalets con equilibrado automático.  
Ajustable en 5 posiciones horizontales y 3 verticales.

**Código: 74-692**

Altura: 1.640/2.340 mm  
Ancho: 950 mm  
Largo: 1.140 mm  
Peso neto: 150 Kg  
Carga: 2.000 Kg

antes ~~1.952'73~~

**1.219'10**  
euros

+IVA 1.475'11

**Código: 74-693**

Altura: 1.720/2.420 mm  
Ancho: 950 mm  
Largo: 1.140 mm  
Peso neto: 280 Kg  
Carga: 3.000 Kg

antes ~~2.280'06~~

**1.471'33**  
euros

+IVA 1.780'31



## GANCHO DE ELEVACIÓN PARA CARRETILLAS

Accesorio para carretillas muy útil para realizar tareas de elevación.



**Código: 74-695/2**

Altura: 115 mm  
Ancho: 120 mm  
Largo: 440 mm  
Peso neto: 14 Kg  
Carga: 1.000 Kg

**Código: 74-695/4**

Altura: 140 mm  
Ancho: 150 mm  
Largo: 660 mm  
Peso neto: 25 Kg  
Carga: 2.500 Kg

antes ~~274'72~~

**171'73**  
euros

+IVA 207'79

antes ~~401'15~~

**250'76**  
euros

+IVA 303'42



## MESAS HIDRÁULICAS

Descenso controlado. Sistema de seguridad para evitar la caída en caso de rotura.  
2 Rotantes giratorios con freno y dos fijos. Ruedas con bandaje de poliuretano.  
Válvula de sobrecarga de seguridad.

DESDE **322'11** euros

Código	Ancho Plataforma	Largo Plataforma	Elevación	Peso	Carga	ANTES (€)	OFERTA (€)	+IVA (€)
<b>74-710</b>	438	700	720	46	150	<del>494,79</del>	<b>322,11</b>	<b>398,14</b>
<b>74-720</b>	500	815	880	77	300	<del>679,02</del>	<b>442,04</b>	<b>546,38</b>
<b>74-740</b>	500	815	880	81	500	<del>738,06</del>	<b>480,48</b>	<b>593,88</b>
<b>74-750</b>	510	1.000	990	125	750	<del>977,64</del>	<b>636,44</b>	<b>786,66</b>
<b>74-770</b>	510	1.016	990	140	1.000	<del>1.031,30</del>	<b>671,38</b>	<b>829,83</b>

## Doble TIJERA

DESDE **561'78** euros

Código	Ancho Plataforma	Largo Plataforma	Elevación	Peso	Carga	ANTES (€)	OFERTA (€)	+IVA (€)
<b>74-730</b>	500	910	1.300	105	350	<del>862,95</del>	<b>561,78</b>	<b>679,75</b>
<b>74-760</b>	610	1.220	1.500	195	800	<del>1.657,23</del>	<b>1.078,86</b>	<b>1.305,42</b>

## MESAS ELEVADORAS SEMI-ELÉCTRICAS

Motor de 700 W y bomba hidráulica de fabricación europea.

Elevación eléctrica con traslación manual.

Batería de 12V / 75Ah.

Dispone de dos ruedas fijas de 150 mm de diámetro y dos ruedas giratorias con freno.

### RECOMENDACION

Los ciclos deben estar espaciados tres minutos para un buen uso del conjunto motor / bomba.

DESDE **1.862'72** euros

Código	Ancho Plataforma	Largo Plataforma	Elevación	Peso	Carga	ANTES (€)	OFERTA (€)	+IVA (€)
<b>74-780</b>	520	1.010	1.618	198	500	<del>2.801,89</del>	<b>1.862,72</b>	<b>2.253,89</b>
<b>74-790</b>	520	1.010	950	169	1.000	<del>2.859,13</del>	<b>1.901,32</b>	<b>2.300,60</b>



## PLATAFORMAS ELÉCTRICAS

Diseño del hidráulico compacto, con todos los elementos de seguridad cumpliendo las normas EN1570. Cilindro de alta presión con sistema de seguridad dual. Pistón al cromo duro. Botones de pulsación de elevar y descender fácilmente para obtener la postura ergonómica correcta. Con botón de paro de emergencia y 3mt de longitud de cable. Diferentes capacidades de carga hasta 3.000 Kg.

DESDE **1.785'67** euros

Código	Elevación (mm)	Velocidad Elevación (mm/s)	Velocidad Descenso (mm/s)	Peso	Carga	ANTES (€)	OFERTA (€)	+IVA (€)
<b>74-830</b>	1.010	15	13	160	500	<del>2.713,78</del>	<b>1.785,67</b>	<b>2.160,66</b>
<b>74-834</b>	1.010	26	20	220	1.000	<del>2.701,91</del>	<b>1.830,50</b>	<b>2.214,91</b>
<b>74-838</b>	1.010	40	30	280	2.000	<del>3.262,09</del>	<b>2.146,98</b>	<b>2.597,85</b>
<b>74-842</b>	1.020	26	22	320	3.000	<del>3.924,72</del>	<b>2.582,47</b>	<b>3.124,79</b>

## TRANSPALETAS HIDRÁULICAS

Cuerpo de la bomba de fundición nodular de una pieza.  
Bomba con válvula de sobrecarga.  
Émbolo y pistón cromados.  
Juntas de primera calidad.  
Descenso rápido sin carga, más despacio con carga.  
3 recubrimientos de pintura.  
Tándem de rodillos.  
Chasis equipado con rodillos de entrada y salida.

**LA MEJOR  
TRANSPALETA  
DEL MERCADO**

DESDE **357'33** euros



Código	Ancho Horquillas (mm)	Largo Horquillas (mm)	Carga (kg)	Ruedas Timón	Rodillos	ANTES (€)	OFERTA (€)	+IVA (€)
<b>75-22</b>	540	1.150	2.500	AC	PU	<del>560,90</del>	<b>357,33</b>	<b>432,37</b>
<b>75-24</b>	540	1.150	2.500	AC	NY	<del>555,61</del>	<b>357,33</b>	<b>432,37</b>
<b>75-24/4</b>	540	1.150	2.500	NY	NY	<del>555,61</del>	<b>357,33</b>	<b>432,37</b>
<b>75-27</b>	685	1.000	2.500	NY	NY	<del>613,49</del>	<b>373,33</b>	<b>451,73</b>
<b>75-28</b>	685	1.150	2.500	AC	PU	<del>613,49</del>	<b>373,33</b>	<b>451,73</b>

**Ruedas timón**  
AC - Aluminio Caucho  
NY - Nylon

**Rodillos**  
PU - Poliuretano  
NY - Nylon



No se admiten devoluciones,  
salvo defecto de fabricación.

## TRANSPALETAS PALA CORTA

Cuerpo de la bomba de fundición nodular de una pieza.  
Bomba con válvula de sobrecarga.  
Émbolo y pistón cromados.  
Juntas de primera calidad.  
Descenso rápido sin carga, más despacio con carga.  
3 recubrimientos de pintura.  
Tándem de rodillos.  
Chasis equipado con rodillos de entrada y salida.



**FABRICACIÓN  
BAJO PEDIDO**  
(Confirmar plazos)



DESDE **373'33** euros

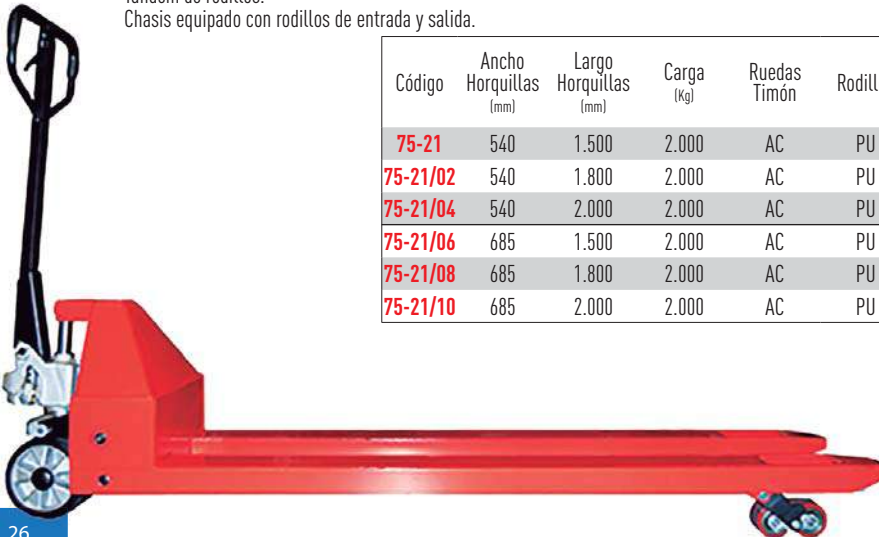
Código	Ancho Horquillas (mm)	Largo Horquillas (mm)	Carga (kg)	Ruedas Timón	Rodillos	ANTES (€)	OFERTA (€)	+IVA (€)
<b>75-20</b>	540	800	2.500	AC	PU	<del>572,59</del>	<b>373,33</b>	<b>451,73</b>
<b>75-20/02</b>	540	900	2.500	AC	PU	<del>656,26</del>	<b>459,38</b>	<b>555,85</b>
<b>75-20/04</b>	540	1.000	2.500	AC	PU	<del>656,26</del>	<b>459,38</b>	<b>555,85</b>
<b>75-20/06</b>	685	800	2.500	AC	PU	<del>704,86</del>	<b>483,53</b>	<b>585,07</b>
<b>75-20/08</b>	685	900	2.500	AC	PU	<del>704,86</del>	<b>483,53</b>	<b>585,07</b>
<b>75-20/10</b>	685	1.000	2.500	AC	PU	<del>704,86</del>	<b>483,53</b>	<b>585,07</b>

Ruedas timón  
AC - Aluminio Caucho

Rodillos  
PU - Poliuretano

## TRANSPALETAS PALA LARGA

Cuerpo de la bomba de fundición nodular de una pieza.  
Bomba con válvula de sobrecarga.  
Émbolo y pistón cromados.  
Juntas de primera calidad.  
Descenso rápido sin carga, más despacio con carga.  
3 recubrimientos de pintura.  
Tándem de rodillos.  
Chasis equipado con rodillos de entrada y salida.



**FABRICACIÓN  
BAJO PEDIDO**  
(Confirmar plazos)



DESDE **596'09** euros

Código	Ancho Horquillas (mm)	Largo Horquillas (mm)	Carga (kg)	Ruedas Timón	Rodillos	ANTES (€)	OFERTA (€)	+IVA (€)
<b>75-21</b>	540	1.500	2.000	AC	PU	<del>868,93</del>	<b>596,09</b>	<b>721,27</b>
<b>75-21/02</b>	540	1.800	2.000	AC	PU	<del>923,41</del>	<b>646,53</b>	<b>782,30</b>
<b>75-21/04</b>	540	2.000	2.000	AC	PU	<del>941,85</del>	<b>659,30</b>	<b>797,75</b>
<b>75-21/06</b>	685	1.500	2.000	AC	PU	<del>947,92</del>	<b>663,54</b>	<b>802,88</b>
<b>75-21/08</b>	685	1.800	2.000	AC	PU	<del>960,88</del>	<b>672,06</b>	<b>813,19</b>
<b>75-21/10</b>	685	2.000	2.000	AC	PU	<del>966,15</del>	<b>676,31</b>	<b>818,34</b>

Ruedas timón  
AC - Aluminio Caucho

Rodillos  
PU - Poliuretano

No se admiten devoluciones,  
salvo defecto de fabricación.

## TRANSPALETAS SILENT

Equipada con rueda de timón y rodillos en poliuretano de alta elasticidad (Elasthane) garantizando la suavidad y silencio durante su uso.  
Máxima protección del suelo.



DESDE **473'71** euros

Código	Ancho Horquillas (mm)	Largo Horquillas (mm)	Carga (Kg)	Ruedas Timón	Rodillos	ANTES (€)	OFERTA (€)	+IVA (€)
<b>75-30</b>	540	1.150	2.500	PE	PE	<del>690,54</del>	<b>473,71</b>	<b>573,19</b>



Ruedas timón  
PE - Elasthane

Rodillos  
PE - Elasthane

## TRANSPALETAS PERFIL BAJO

Cuerpo de la bomba de fundición nodular de una pieza.  
Bomba con válvula de sobrecarga.  
Émbolo y pistón cromados. Juntas de primera calidad.  
Descenso rápido sin carga, más despacio con carga.  
3 recubrimientos de pintura. Tándem de rodillos.  
Chasis equipado con rodillos de entrada y salida..

**FABRICACIÓN  
BAJO PEDIDO  
(Confirmar plazos)**

DESDE **813'28** euros



Código	Ancho Horquillas (mm)	Largo Horquillas (mm)	Altura pala	Carga (kg)	Ruedas Timón	Rodillos	ANTES (€)	OFERTA (€)	+IVA (€)
<b>75-32/2</b>	540	1.150	35	1.000	PU	AR	<del>1.799,38</del>	<b>1.234,37</b>	<b>1.493,59</b>
<b>75-32/6</b>	540	1.150	51	2.000	PU	PU	<del>1.997,01</del>	<b>1.369,95</b>	<b>1.657,64</b>
<b>75-32/4</b>	685	1.120	35	1.000	PU	AR	<del>1.105,54</del>	<b>813,28</b>	<b>984,07</b>
<b>75-32/8</b>	685	1.220	51	2.000	PU	PU	<del>1.207,62</del>	<b>883,31</b>	<b>1.068,81</b>



Ruedas timón  
PU - Poliuretano

Rodillos  
PU - Poliuretano  
AR - Acero

## TRANSPALETA 3000Kg

Cuerpo de la bomba de fundición nodular de una pieza.  
Bomba con válvula de sobrecarga.  
Émbolo y pistón cromados.  
Juntas de primera calidad.  
Descenso rápido sin carga, más despacio con carga.  
3 recubrimientos de pintura.  
Tándem de rodillos.  
Chasis equipado con rodillos de entrada y salida.



**3.000 KG**

DESDE **453'75** euros

Código	Ancho Horquillas (mm)	Largo Horquillas (mm)	Carga (Kg)	Ruedas Timón	Rodillos	ANTES (€)	OFERTA (€)	+IVA (€)
<b>75-37</b>	540	1.150	3.000	AC	PU	<del>648,21</del>	<b>453,75</b>	<b>549,04</b>



Ruedas timón  
AC - Aluminio Caucho


Rodillos  
PU - Poliuretano

## TRANSPALETA GALVANIZADA

Galvanizada en caliente a 450°C. Espesor del galvanizado, 100 micras.  
Válvula de sobrecarga. Pistón cromado. Bomba galvanizada resistente a los escapes.  
Juntas de primera calidad. Descenso rápido sin carga, más despacio con carga.  
Mando de 3 posiciones. Tandem de rodillos. Rodillos de entrada y salida.

DESDE **896'89** euros

Código	Ancho Horquillas (mm)	Largo Horquillas (mm)	Carga (Kg)	Ruedas Timón	Rodillos	ANTES (€)	OFERTA (€)	+IVA (€)
<b>75-38</b>	540	1.150	2.500	NY	NY	<del>1.281,27</del>	<b>896,89</b>	<b>1.085,24</b>



Ruedas timón  
NY - Nylon

Rodillos  
NY - Nylon



## TRANSPALETA INOX

Válvula de sobrecarga. Pistón cromado. Bomba INOX resistente a los escapes. Juntas de primera calidad. Descenso rápido sin carga, más despacio con carga. Mando de 3 posiciones. Tandem de rodillos. Rodillos de entrada y salida. Horquillas cerradas, aptas para trabajar en industrias de alimentación, ambientes corrosivos y ácidos. Bomba de aceite hidráulico anticongelante para temperaturas de hasta - 30°C

**BOMBA INOX AISI 316**

DESDE **2.506'65** euros

Código	Acero Inoxidable	Ancho Horquillas (mm)	Largo Horquillas (mm)	Carga (Kg)	Ruedas Timón	Rodillos	ANTES (€)	OFERTA (€)	+IVA (€)
75-39	INOX 304	540	1.150	2.000	NY	NY	<del>3.749,40</del>	2.506,65	3.033,05
75-39/2	INOX 316	540	1.150	2.000	NY	NY	<del>4.354,39</del>	3.048,07	3.688,16

Ruedas timón  
NY - Nylon

Rodillos  
NY - Nylon

## TRANSPALETA DE TIJERA

Válvula de sobrecarga - Émbolo y pistón cromados - Un solo pistón (mayor capacidad y fiabilidad) - Juntas de primera calidad - Horquillas reforzadas - Timón ergonómico con protección de caucho en el asa - Palanca del timón de 3 posiciones - Levanta hasta 800 mm. - Elevación rápida para cargas menores de 250 Kg.

DESDE **714'05** euros

Código	Ancho Horquillas (mm)	Largo Horquillas (mm)	Carga (Kg)	Elevación (mm)	Ruedas Timón	Rodillos	ANTES (€)	OFERTA (€)	+IVA (€)
75-42	540	1.170	1.000	800	AC	PU	<del>1.040,89</del>	714,05	864,00



### TRANSPALETA DE TIJERA ELÉCTRICA

De un solo pistón (mayor capacidad y fiabilidad) - Juntas de primera calidad - Horquillas reforzadas - Timón ergonómico con protección de caucho en el asa - Palanca del timón de 3 posiciones - Levanta hasta 800 mm. - Sistema de estabilización autoajutable para elevación mayor de 400 mm. - Elevación eléctrica o manual - Incorpora cargador de 12V/10A externo.

**Código: 75-426**

Medidas: 540x1.170 mm.

Elevación: 800 mm.

Ruedas timón: Caucho.

Rodillos: Poliuretano.

Carga: 1.000 Kg.

antes ~~3.043'72~~

**1.943'11**  
euros

+IVA 2.351'16

### TRANSPALETA PESADORA PRO

Pantalla LED 30mm. Precisión de pesaje +/- 0,1% sobre 2.000Kg. Visualización paso a paso de 0,5 Kg. Teclado a prueba de agua. Funciones: Bruto / Tara / Neto / Total. Temperatura de trabajo -10°C a +40°C. Incluye cargador externo a 220V.

**Código: 75-446**

Horquillas: 540x1.150 mm

Batería: 6V/4Ah

Ruedas timón: 2 x PU 200x50

Rodillos: 2 x PU 80x70

Radio de giro: 1.450 mm

Elevación máx.: 200 mm.

Elevación mín.: 75 mm.

Precisión (%): ± 0,1

**Peso: 94 Kg.**

**Carga: 2.000 Kg.**

antes ~~1.400'45~~

**908'74**  
euros

+IVA 1.099'58



Detalle display indicador de carga

**Código: 75-448**

Con Impresora

antes ~~1.818'60~~

**1.127'42**  
euros

+IVA 1.364'18



## TRANSPALETA ELÉCTRICA 1.500 KG

Transpaleta FULL ELECTRIC. Capacidad para 1.500 Kg de carga. Batería de ION Litio 24V 20Ah con 3 horas de duración. Incluye cargador. Display indicador nivel de batería. Sistema de apagado automático. Función de encendido con llave de contacto. Diseño ergonómico. Chasis robusto para uso intensivo.



**Código: 75-451/4**

Elevación máx.: 195 mm.  
Elevación mín.: 80 mm.  
Ruedas timón: Poliuretano.  
Rodillos: Poliuretano.  
Batería: 24V / 20 Ah. Li  
Carga: 1.500 Kg.

antes ~~3.999'57~~  
**1.936'23** euros  
+IVA 2.342'84



**TIEMPO DE CARGA**



Fácil cambio y transporte de batería.



Batería de Ion Litio con cargador



Protección del sistema de elevación y tracción

No se admiten devoluciones,  
salvo defecto de fabricación.

## ELEVADOR INDUSTRIAL DE CARGA

Elevadores de carga de diseño compacto y reducidas dimensiones, que ofrecen a montadores y técnicos una solución segura y práctica para la elevación de cualquier tipo de carga. Gracias a nuestra amplia gama de modelos, adaptadores y accesorios, los elevadores GAYNER se utilizan en multitud de sectores, gozando de un gran reconocimiento por su alta calidad y resistencia.

**ESPECIAL  
INSTALADORES**



DESDE **2.515,57** euros

Código	Medidas plegada (mm)	Altura Máxima (m)	Medidas Horquilla (mm)	Peso (Kg)	Carga (Kg)	ANTES (€)	OFERTA (€)	+IVA (€)
<b>75-452/10</b>	465x570x1.770	2,90	560x40x40	56,6	150	<del>3.593,67</del>	<b>2.515,57</b>	<b>3.043,84</b>
<b>75-452/20</b>	810x620x1.680	6,30	660x60x60	126,0	200	<del>5.734,39</del>	<b>4.014,07</b>	<b>4.857,02</b>
<b>75-452/30</b>	950x740x1.620	3,85	660x60x60	151,0	300	<del>5.715,95</del>	<b>4.001,17</b>	<b>4.841,42</b>
<b>75-452/35</b>	950x740x1.980	6,50	660x60x60	176,0	300	<del>6.256,81</del>	<b>4.379,77</b>	<b>5.299,52</b>
<b>75-452/40</b>	950x740x1.980	3,55	660x60x60	150,0	400	<del>5.940,99</del>	<b>4.158,65</b>	<b>5.031,97</b>
<b>75-452/45</b>	950x740x1.980	6,50	660x60x60	207,5	400	<del>7.075,89</del>	<b>4.952,52</b>	<b>5.992,55</b>

## ELEVADOR PARA CARGA SUPERIOR

Elevador industrial para carga SUPERIOR.  
Uso en interiores y exteriores.  
Sencillo y rápido montaje.



**PERFECTO PARA  
INSTALACIONES DE  
AIRE ACONDICIONADO**

DESDE **426'74** euros

Código	Referencia	Elevación (mm)	Carga máx. (Kg)	ANTES (€)	OFERTA (€)	+IVA (€)
<b>75-452/80</b>	EPL 710	4.000	100	<del>609,69</del>	<b>426,74</b>	<b>516,36</b>
<b>75-452/85</b>	EPL 720	3.500	125	<del>930,00</del>	<b>651,00</b>	<b>787,71</b>
<b>75-452/90</b>	EPL 730/R	4.560	125	<del>1.584,59</del>	<b>1.011,60</b>	<b>1.224,04</b>

(Se sirven sin bandejas)

Bandejas para elevador para carga superior EPL

DESDE **89'22** euros




Código	Elevador	Medidas (mm)	ANTES (€)	OFERTA (€)	+IVA (€)
<b>975-452/01</b>	EPL 710	400x800	<del>140,61</del>	<b>93,88</b>	<b>113,59</b>
<b>975-452/02</b>	EPL 710	450x450	<del>143,61</del>	<b>90,73</b>	<b>109,78</b>
<b>975-452/03</b>	EPL 720 / EPL 730	400x800	<del>147,30</del>	<b>93,06</b>	<b>112,60</b>
<b>975-452/04</b>	EPL 720 / EPL 730	450x450	<del>141,22</del>	<b>89,22</b>	<b>107,96</b>

## GRUA PLEGABLE INDUSTRIAL



DESDE **625'46** euros

Código	Referencia	Elevación máxima (mm)	 (Kg)	Carga máx. (Kg)	ANTES (€)	OFERTA (€)	+IVA (€)
<b>75-454/4</b>	GPI-1,0	2.450	115	1.000	<del>893,52</del>	<b>625,46</b>	<b>756,81</b>
<b>75-454/6</b>	GPI-2,0	2.490	165	2.000	<del>1.212,01</del>	<b>848,97</b>	<b>1.027,25</b>



**CONSULTAR STOCK**

ATENCIÓN: Los plazos de entrega pueden variar debido a la crisis de los componentes electrónicos.

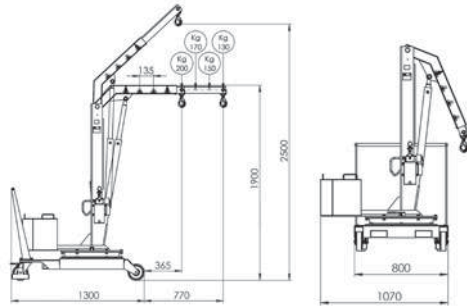


## GRÚA MÓVIL ROTATIVA 360° CONTRAPESADA

Tracción manual y brazo extensible manual en 4 posiciones.

Equipada con una bomba manual de doble acción para elevar el brazo de forma rápida y sin esfuerzo.

La válvula de descenso permite ajustar la velocidad de descenso.



DESDE **4.304'78** euros

Código	Referencia	Rotación	Tracción	Elevación	Extensión Brazo	Peso (kg)	Carga (kg)	ANTES (€)	OFERTA (€)	+IVA (€)	PORTES (€)
75-455/10	GMRC-200	360° Manual	Manual	Bomba manual hidráulica	Manual	400	200	<del>6.832,98</del>	4.304,78	5.208,78	125,00

**CONSULTAR STOCK**

ATENCIÓN: Los plazos de entrega pueden variar debido a la crisis de los componentes electrónicos.



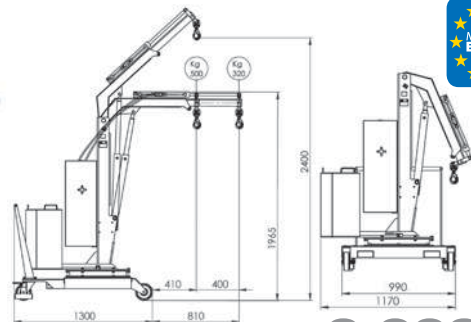
## GRÚA MÓVIL ROTATIVA 360° CONTRAPESADA

Tracción manual y brazo eléctrico con distribuidor de 4 posiciones para:

Elevación y descenso del brazo.

Extensión y retraimiento del brazo.

Todos los movimientos (brazo y extensión) controlados eléctricamente, progresivos y ajustables por el operador con extrema precisión.



DESDE **8.600'24** euros

Código	Referencia	Rotación	Tracción	Elevación	Extensión Brazo	Peso (kg)	Carga (kg)	ANTES (€)	OFERTA (€)	+IVA (€)	PORTES (€)
75-455/15	GMRC-500E	360° Manual	Manual	Eléctrica velocidad ajustable	Eléctrica velocidad ajustable	645	500	<del>13.651,17</del>	8.600,24	10.406,29	150,00

## APILADORES MANUALES LIGEROS

Fácil de maniobrar y de posicionar. Elevación y transporte sencillos de cargas hasta 400 Kg. Control preciso de velocidad de descenso por válvula ajustable manual. Construcción robusta, chasis cromado y pistón cromado endurecido.



DESDE **590'29** euros

Código	Elevación	Peso (Kg)	Carga (Kg)	ANTES (€)	OFERTA (€)	+IVA (€)
<b>75-456/2</b>	765	75	400	<del>887,66</del>	<b>590,29</b>	<b>714,25</b>
<b>75-456/4</b>	1.115	81	400	<del>968,78</del>	<b>644,19</b>	<b>779,47</b>
<b>75-456/6</b>	1.415	91	400	<del>1.020,29</del>	<b>678,49</b>	<b>820,97</b>

## APILADORES SEMI-ELÉCTRICOS LIGEROS

Fácil de maniobrar y de posicionar. Elevación y transporte sencillos de cargas hasta 400 Kg. Control preciso de velocidad de descenso por válvula ajustable manual. Construcción robusta, chasis cromado y pistón cromado endurecido. Elevación eléctrica. Cargador incluido. Batería: 1 año de garantía.



DESDE **2.094'05** euros

Código	Elevación	Peso (Kg)	Carga (Kg)	ANTES (€)	OFERTA (€)	+IVA (€)
<b>75-458/4</b>	1.200	121	400	<del>3.140,94</del>	<b>2.094,05</b>	<b>2.533,80</b>
<b>75-458/6</b>	1.500	126	400	<del>3.263,58</del>	<b>2.170,28</b>	<b>2.626,04</b>



## APILADORES MANUALES

- Altura de elevación: 1,6 mt.
- Descenso controlado. 2 Rotantes giratorios, uno con freno.
- Ruedas y rodillos de hierro-poliuretano.
- Válvula de sobrecarga de seguridad.
- Posibilidad de bombeo por timón o por pedal.
- Mando de tres posiciones.



**TOP  
VENTAS**

DESDE **982'77** euros

Código	Elevación máxima (mm)	Elevación mínima (mm)	Velocidad de elevación (mm/impulso)	Altura (mm)	Ancho (mm)	Largo (mm)	Horquillas (mm)	Peso (kg)	Carga (kg)	ANTES (€)	OFERTA (€)	+IVA (€)
<b>75-460</b>	1.600	90	>18	2.040	540	1.390	1.150x160	202,00	1.000	<del>1.403,96</del>	<b>982,77</b>	<b>1.189,15</b>
<b>75-462</b>	1.600	90	>18	2.040	540	1.390	1.150x160	237,35	1.500	<del>1.721,44</del>	<b>1.205,01</b>	<b>1.458,06</b>



### ELEVADOR/POSICIONADOR ELÉCTRICO

Protección electrónica de sobrecarga.  
Elevación hasta 1800mm.  
Posibilidad de accesorios para elevar productos especiales.  
Dimensiones bandeja: 600x500 mm.

**ELEVACIÓN  
ELÉCTRICA**

DESDE **1.384'95** euros

Código	Elevación (mm)	Carga máx. (Kg)	ANTES (€)	OFERTA (€)	+IVA (€)
<b>75-459/2</b>	1.500	150	<del>2.239,39</del>	<b>1.384,95</b>	<b>1.675,79</b>
<b>75-459/4</b>	1.800	250	<del>3.330,96</del>	<b>2.060,03</b>	<b>2.492,64</b>

\*Consultar disponibilidad

### APILADOR ELECTROMANUAL

Altura de elevación: 3,0 mt. - Elevación y descenso electro-hidráulico - Cargador incorporado - 2 Rotantes giratorios, uno con freno - Construidos con acero de alta calidad - Fácil operación - Batería semitracción. Batería: 1 año de garantía.



**TRACCIÓN MANUAL  
ELEVACIÓN ELÉCTRICA**

**Código: 75-484**

Elevación máx.: 3.000 mm.  
Elevación mín.: 85 mm.  
Ruedas timón: Poliuretano.  
Rodillos: Poliuretano.  
Batería: 12V / 110 Ah.  
Carga: 1.000 Kg.

antes ~~5.098'17~~  
**3.299'38** euros  
+IVA **3.992'25**



No se admiten devoluciones,  
salvo defecto de fabricación.

## EXTENSIÓN HORQUILLAS GALVANIZADAS

Construcción en acero robusto.  
Acabado galvanizado de calidad.  
Bulón de seguridad.  
Venta por pares.



DESDE **309'02** euros

Código	Medidas (mm)	Medidas Horquilla (mm)	Carga a 600mm (Kg)	ANTES (€)	OFERTA (par) (€)	+IVA (€)
75-696/02	1.800	100x40	1.000	<del>459,85</del>	309,02	373,91
75-696/04	2.000	100x40	1.000	<del>519,89</del>	363,32	439,62
75-696/06	2.200	100x40	1.000	<del>571,87</del>	400,31	484,38
75-696/08	2.400	100x40	1.000	<del>623,89</del>	418,68	506,60
75-696/10	1.800	125x45	1.750	<del>553,69</del>	387,58	468,97
75-696/12	2.000	125x45	1.750	<del>614,34</del>	430,04	520,35
75-696/14	2.200	125x45	1.750	<del>675,89</del>	472,52	571,75
75-696/16	2.400	125x45	1.750	<del>735,17</del>	514,62	622,69
75-696/18	1.800	150x50	2.500	<del>839,68</del>	587,78	711,21
75-696/20	2.000	150x50	2.500	<del>912,85</del>	612,90	741,61
75-696/22	2.200	150x50	2.500	<del>1.086,54</del>	676,39	818,43
75-696/24	2.400	150x50	2.500	<del>1.188,23</del>	739,35	894,61

Consultar disponibilidad.

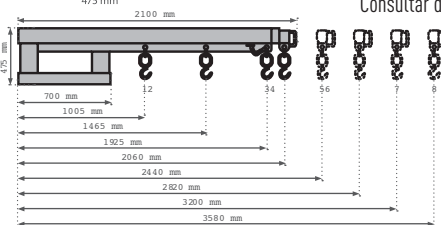
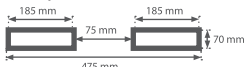
## HORQUILLA GRÚA EXTENSIBLE

Grúa con mástil extensible.  
Incluye grillete y gancho giratorio 360°.  
Cadena de seguridad.  
Construcción robusta en acero galvanizado.

DESDE **1.015'94** euros

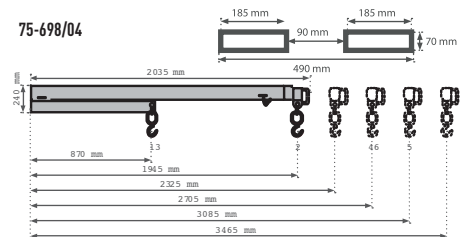
Código	Extensión (mm)	Carga máx. (Kg)	Peso (par) (Kg)	ANTES (€)	OFERTA (€)	+IVA (€)
75-698/02	1.005/3.580	2.500	134	<del>1.451,34</del>	1.015,94	1.229,29
75-698/04	870/3.465	4.500	140	<del>1.539,42</del>	1.077,59	1.303,88

75-698/02



Consultar disponibilidad.

75-698/04



## HORQUILLA GRÚA TELESCÓPICA INCLINABLE

Grúa con mástil extensible e inclinable.  
Incluye grillete y gancho giratorio 360°.  
Cadena de seguridad.  
Construcción robusta en acero galvanizado.



DESDE **1.203'07** euros

Código	Elevación (mm)	Carga máx. (Kg)	Peso (par) (Kg)	ANTES (€)	OFERTA (€)	+IVA (€)
75-698/06	2.480	2.500	180	<del>1.718,67</del>	1.203,07	1.455,71
75-698/08	2.230	4.500	233	<del>1.858,88</del>	1.295,00	1.566,95


Consultar disponibilidad.



## GATOS MECÁNICOS CON PIE DE ELEVACIÓN

El simple y eficiente mecanismo hace que la respuesta a la elevación sea más rápida y positiva que en un gato hidráulico. La carga se eleva gradualmente (de forma controlada) y desciende de la misma manera. La carga puede permanecer elevada indefinidamente sin riesgo alguno. Especialmente indicado para trabajar en las condiciones más adversas (agua, suciedad, etc.)


DESDE **294'68** euros

Código	Referencia	Altura (mm)	 (mm)	Carga uña inf. (Tn)	Carga uña sup. (Tn)	ANTES (€)	OFERTA (€)	+IVA (€)
<b>76-205</b>	GA-05	765	22	3,5	5,0	<del>420,97</del>	<b>294,68</b>	<b>356,56</b>
<b>76-210</b>	GA-10	770	38	7,0	10,0	<del>663,00</del>	<b>464,10</b>	<b>561,56</b>
<b>76-216</b>	GA-16	900	65	11,2	16,0	<del>1.136,50</del>	<b>755,83</b>	<b>914,55</b>

## GATOS HIDRÁULICOS CON PIE DE ELEVACIÓN

Uña de elevación ajustable. Construcción robusta. Válvula de seguridad contra sobrecargas. Ascenso y descenso suave. Velocidad de descenso ajustable. Temperatura de uso: -20°C a +50°C.

DESDE **342'95** euros


Código	Referencia	Altura (mm)	 (mm)	Carga (Tn)	ANTES (€)	OFERTA (€)	+IVA (€)
<b>76-252</b>	GH-05	368	30,5	5	<del>554,53</del>	<b>342,95</b>	<b>414,97</b>
<b>76-256</b>	GH-10	420	40,0	10	<del>617,77</del>	<b>382,06</b>	<b>462,29</b>
<b>76-260</b>	GH-25	520	100,0	25	<del>2.016,90</del>	<b>1.247,35</b>	<b>1.509,29</b>



## GATOS HIDRÁULICOS PERFIL BAJO


Uña de elevación ajustable. Construcción robusta. Válvula de seguridad contra sobrecargas. Ascenso y descenso suave. Velocidad de descenso ajustable. Temperatura de uso: -20°C a +50°C.


DESDE **313'15** euros

Código	Referencia	Altura (mm)	 (mm)	Carga (Tn)	ANTES (€)	OFERTA (€)	+IVA (€)
<b>76-240</b>	GHL-03	250	21,5	3	<del>506,34</del>	<b>313,15</b>	<b>378,91</b>
<b>76-244</b>	GHL-08	270	28,0	8	<del>552,24</del>	<b>341,53</b>	<b>413,25</b>

## PALANCA MÓVIL

DESDE **124'09** euros

Código	Referencia	Largo (mm)	Ruedas (mm)	 (mm)	Carga (Tn)	ANTES (€)	OFERTA (€)	+IVA (€)
<b>76-274</b>	PM-1,5	2.000	ø75x55	13	1,5	<del>196,43</del>	<b>124,09</b>	<b>150,15</b>
<b>76-280</b>	PM-5,0	1.620	ø70x55	24	5,0	<del>600,92</del>	<b>435,23</b>	<b>526,63</b>



## GATOS DE BOTELLA

Vástago y tornillo del cilindro tratados térmicamente

Equipado con una válvula de sobrecarga

Base cilíndrica soldada y sin atornillar para evitar cualquier riesgo de fugas

Base ancha para mayor estabilidad y seguridad de uso

Equipado de serie con un tornillo de extensión (excepto modelo GAB-32)

Equipado con asa de transporte en los modelos GAB-12, GAB-20 y GAB-32



GAB-32



(\*) Equipado de serie con un tornillo de extensión (excepto GAB-32)

DESDE **29'62** euros

Código	Referencia	Dimensiones (mm)	Altura mínima (mm)	Elevación (mm)	Altura ajustable (*) (mm)	Carga (Kg)	Peso (Kg)	ANTES (€)	OFERTA (€)	+IVA (€)
<b>76-310</b>	GAB-03	97x109x190	190	118	60	3.000	2,95	<del>42,32</del>	29,62	35,84
<b>76-314</b>	GAB-06	106x118x210	210	125	70	6.000	3,70	<del>47,46</del>	34,62	41,89
<b>76-318</b>	GAB-12	118x135x230	230	150	80	12.000	6,50	<del>69,50</del>	48,65	58,87
<b>76-324</b>	GAB-20	140x160x240	240	150	60	20.000	9,70	<del>95,02</del>	67,07	81,15
<b>76-328</b>	GAB-32*	165x185x260	260	160	-	32.000	17,80	<del>109,01</del>	132,87	160,77

## GATOS DE CARRETILLA

Gato de carretilla de uso simple y sencillo para uso ocasional. Elevación hasta 340mm y máxima carga 2.000Kg.

Válvula de sobrecarga.

Mango desmontable para un transporte fácil.

2 ruedas fijas y 2 giratorias, con asa de plástico para un cómodo manejo y transporte.



DESDE **58'33** euros

Código	Referencia	Dimensiones (mm)	Altura mínima (mm)	Elevación (mm)	Carga (Kg)	Peso (Kg)	ANTES (€)	OFERTA (€)	+IVA (€)
<b>76-350</b>	GAC-02	450x195x135	135	340	2.000	8,50	<del>89,33</del>	58,33	70,58
<b>76-354</b>	GAC-02/PB	450x195x135	85	330	5.000	8,50	<del>103,54</del>	72,48	87,70

## CONJUNTOS DE TANQUETAS (1 GIRATORIA + 2 FIJAS)

Los conjuntos se componen de 1 tanqueta giratoria con timón y 2 tanquetas fijas. Las tanquetas fijas disponen de agujeros pasantes para permitir la alineación mediante una barra.

**Código: 76-074**

Altura plataforma: 105 mm.

Peso: 21,0 Kg.

Carga: 6.000 Kg.

antes ~~425'88~~

**276'92**  
euros

+IVA 335'07



**Código: 76-078**

Altura plataforma: 115 mm.

Peso: 79,0 Kg.

Carga: 12.000 Kg.

antes ~~1.015'52~~

**661'10**  
euros

+IVA 799'93



## TANQUETAS CON ROTANTES

**Código: 76-040**

4 rotantes giratorios

Ø Rotantes: 75x46 mm.

Peso: 14,0 Kg.

Carga: 1.000 Kg.

antes ~~322'54~~

**209'97**  
euros

+IVA 254'06



**Código: 76-044**

2 rotantes giratorios +

2 rotantes fijos

Ø Rotantes: 75x46 /  
100x35 mm.

Peso: 13,0 Kg.

Carga: 1.000 Kg.

antes ~~220'88~~

**148'66**  
euros

+IVA 179'88



## TANQUETAS TRI-GIRATORIAS

**Código: 76-046**

3 rotantes giratorios

Ø Rotantes: 80x70 mm.

Peso: 21,0 Kg.

Carga: 2.000 Kg.

antes ~~200'88~~

**201'41**  
euros

+IVA 243'71



**Código: 76-048**

5 rotantes giratorios

Ø Rotantes: 80x70 mm.

Peso: 35,0 Kg.

Carga: 4.000 Kg.

antes ~~451'55~~

**293'96**  
euros

+IVA 355'69





## CONJUNTO TANQUETAS PRO CPT-PRO (TPG + TPF)



DESDE **1.531'35** euros



Código	Composición	Carga (Tn)	Altura Carga (mm)	Nº Rodillos	ANTES (€)	OFERTA (€)	+IVA (€)
<b>76-100/18</b>	1 TP9G + 1 TP9F	18	110	24	<del>2.352,30</del>	<b>1.531,35</b>	<b>1.852,93</b>
<b>76-100/24</b>	1 TP12G + 1 TP12F	24	110	32	<del>2.918,50</del>	<b>1.899,94</b>	<b>2.298,93</b>
<b>76-100/40</b>	1 TP20G + 1 TP20F	40	180	32	<del>4.759,22</del>	<b>3.094,35</b>	<b>3.744,16</b>

## TANQUETAS DE ACERO

DESDE **70'78** euros

Código	Largo x Ancho x Alto (mm)	Nº rodillos	Carga (Tn)	ANTES (€)	OFERTA (€)	+IVA (€)
<b>76-174/0</b>	206x100x67	15	10	<del>108,72</del>	<b>70,78</b>	<b>85,64</b>
<b>76-174/2</b>	216x112x74	13	15	<del>154,01</del>	<b>100,78</b>	<b>121,94</b>
<b>76-174/4</b>	268x127x91	13	30	<del>196,10</del>	<b>127,66</b>	<b>154,47</b>
<b>76-174/6</b>	380x168x125	13	60	<del>479,93</del>	<b>312,43</b>	<b>378,04</b>
<b>76-174/8</b>	530x182x145	17	80	<del>832,15</del>	<b>541,73</b>	<b>655,49</b>



## KIT TANQUETAS KT

Tanqueta de cadena de rodillos en acero cementado

DESDE **567'03** euros



Código	Composición	Carga (Tn)	ANTES (€)	OFERTA (€)	+IVA (€)
<b>76-182</b>	2 giratorias + 2 fijas	20	<del>871,02</del>	<b>567,03</b>	<b>686,11</b>
<b>76-184</b>	2 giratorias + 2 fijas	30	<del>938,49</del>	<b>610,96</b>	<b>739,26</b>
<b>76-186</b>	2 giratorias + 2 fijas	60	<del>1.129,40</del>	<b>735,24</b>	<b>889,64</b>

## POLIPASTO MANUAL A PALANCA

### Gama Pro

Ganchos en acero forjado de alta resistencia con pestillo de seguridad y giratorios 360°, preparados para abrirse sin rotura en caso de sobrecarga. Cadena de carga grado 80. Dispositivo de punto neutro para fijar rápidamente la carga.



DESDE **80'92** euros

Código	Elevación* (m)	Peso (Kg)	Carga (Kg)	ANTES (€)	OFERTA (€)	+IVA (€)
<b>78-104</b>	1,0	1,8	250	<del>124,30</del>	<b>80,92</b>	<b>97,91</b>
<b>78-108</b>	1,5	4,0	500	<del>146,09</del>	<b>95,10</b>	<b>115,07</b>
<b>78-112</b>	1,5	7,0	750	<del>195,22</del>	<b>127,09</b>	<b>153,78</b>
<b>78-114</b>	1,5	11,0	1.500	<del>247,00</del>	<b>160,80</b>	<b>194,57</b>
<b>78-116</b>	1,5	21,0	3.000	<del>395,73</del>	<b>257,62</b>	<b>311,72</b>
<b>78-118</b>	1,5	31,0	6.000	<del>596,26</del>	<b>388,17</b>	<b>469,69</b>

\* OPCIONAL: Metros adicionales de cadena. Consultar



## POLIPASTO MANUAL A CADENA

### Gama Pro

Cárter en chapa de acero recubierto de pintura al horno. Ganchos construidos en aleación de acero dúctil, con un tratamiento especial, garantizando que el gancho no se rompa sino que se vaya deformando gradualmente bajo una sobrecarga.

Cadena de carga grado 80 recubierta de pintura epóxica para mejor protección contra la corrosión.



**FRENO DE SEGURIDAD  
PROTECCIÓN SOBRECARGA**

DESDE **111'52** euros

Código	Elevación* (m)	Peso (Kg)	Carga (Kg)	ANTES (€)	OFERTA (€)	+IVA (€)
<b>78-130</b>	3,0	10,0	500	<del>171,31</del>	<b>111,52</b>	<b>134,94</b>
<b>78-132</b>	3,0	12,0	1.000	<del>204,49</del>	<b>133,12</b>	<b>161,08</b>
<b>78-134</b>	3,0	19,0	1.500	<del>269,62</del>	<b>175,52</b>	<b>212,38</b>
<b>78-136</b>	3,0	22,0	2.000	<del>270,00</del>	<b>181,55</b>	<b>219,68</b>
<b>78-138</b>	3,0	32,0	3.000	<del>355,59</del>	<b>231,49</b>	<b>280,10</b>
<b>78-140</b>	3,0	41,8	5.000	<del>500,95</del>	<b>378,20</b>	<b>457,62</b>
<b>78-141/02</b>	3,0	81,7	10.000	<del>998,64</del>	<b>650,11</b>	<b>786,63</b>

\* OPCIONAL: Metros adicionales de cadena. Consultar


**TECNOLOGÍA  
SIEMENS**

## POLIPASTO ELÉCTRICO A CADENA

Polipastos clasificados según FEM/DIN 15020 de categoría M4 y M5 para uso profesional. Fabricados con la más alta tecnología, cadena de carga carbonizada para ofrecer mayor capacidad y resistencia a abrasiones. Protección clase IP55.

**DESDE 1.394'22 euros**

Código	Elevación (m)	Peso (Kg)	Carga (Kg)	ANTES (€)	OFERTA (€)	+IVA (€)
78-141/10	3,0	62,0	250	<del>2.141,66</del>	1.394,22	1.687,01
78-141/12	6,0	65,0	250	<del>2.324,95</del>	1.513,15	1.830,91
78-141/13	12,0	67,0	250	<del>2.690,40</del>	1.751,50	2.119,32
78-141/14	3,0	63,0	500	<del>2.277,12</del>	1.482,41	1.793,72
78-141/16	6,0	66,0	500	<del>2.462,86</del>	1.603,32	1.940,02
78-141/17	12,0	68,0	500	<del>2.828,38</del>	1.841,28	2.227,95
78-141/18	3,0	55,0	1.000	<del>2.394,18</del>	1.558,61	1.885,92
78-141/20	6,0	60,0	1.000	<del>2.614,60</del>	1.702,10	2.059,54
78-141/21	12,0	65,0	1.000	<del>2.786,89</del>	1.813,74	2.194,63
78-141/22	3,0	65,0	2.000	<del>2.818,98</del>	1.835,16	2.220,54
78-141/24	6,0	75,0	2.000	<del>3.265,42</del>	2.125,79	2.572,21
78-141/25	12,0	80,0	2.000	<del>3.542,74</del>	2.306,32	2.790,65
78-141/28	3,0	124,0	5.000	<del>5.411,61</del>	3.522,96	4.262,78
78-141/30	6,0	138,0	5.000	<del>5.806,39</del>	3.779,96	4.573,75
78-141/31	12,0	151,0	5.000	<del>6.193,28</del>	4.031,83	4.878,51



## POLIPASTO ELÉCTRICO A CADENA + CARRO TRASLACIÓN ELÉCTRICO

**DESDE 2.179'23 euros**

Código	Elevación (m)	Peso (Kg)	Carga (Kg)	ANTES (€)	OFERTA (€)	+IVA (€)
78-141/40	3,0	74,0	250	<del>3.347,51</del>	2.179,23	2.636,87
78-141/44	3,0	75,0	500	<del>3.544,79</del>	2.307,66	2.792,27
78-141/48	3,0	78,0	1.000	<del>3.857,55</del>	2.511,27	3.038,64
78-141/52	3,0	92,0	2.000	<del>4.301,11</del>	2.800,02	3.388,02
78-141/58	3,0	201,0	5.000	<del>7.457,86</del>	4.854,55	5.874,01
78-141/42	6,0	77,0	250	<del>3.540,85</del>	2.305,09	2.789,16
78-141/46	6,0	78,0	500	<del>3.735,52</del>	2.431,82	2.942,50
78-141/50	6,0	83,0	1.000	<del>4.089,78</del>	2.662,45	3.221,56
78-141/54	6,0	100,0	2.000	<del>4.774,63</del>	3.108,28	3.761,02
78-141/60	6,0	214,0	5.000	<del>8.099,69</del>	5.272,90	6.380,21
78-141/43	12,0	79,0	250	<del>3.928,44</del>	2.552,21	3.088,17
78-141/47	12,0	80,0	500	<del>4.116,96</del>	2.680,14	3.242,97
78-141/51	12,0	88,0	1.000	<del>4.541,32</del>	2.956,40	3.577,24
78-141/55	12,0	108,0	2.000	<del>5.612,15</del>	3.653,51	4.420,75
78-141/61	12,0	227,0	5.000	<del>9.394,63</del>	6.115,90	7.400,24

## BOTONERA RADIOFRECUENCIA PARA POLIPASTOS ELÉCTRICOS



DESDE **305'89** euros

Código	Referencia	Para polipasto	ANTES (€)	OFERTA (€)	+IVA (€)
<b>78-141/90</b>	BOT. INALAMBRICA PECP 1v	PECP 1,0-2,0-5,0	<del>459,99</del>	<b>305,89</b>	<b>370,13</b>
<b>78-141/92</b>	BOT. INALAMBRICA PECP 2v	PECP 0,25-0,50	<del>459,99</del>	<b>305,89</b>	<b>370,13</b>

## CARRO MANUAL

Carro de empuje para el posicionamiento y desplazamiento fácil y exacto de los polipastos. Ruedas en acero forjado con rodamientos a bolas. Ajustables a diferentes anchuras y perfiles de viga. Probados con 150% de la carga nominal.



DESDE **65'27** euros

Código	Ancho Viga (mm)	Peso (Kg)	Carga (Kg)	ANTES (€)	OFERTA (€)	+IVA (€)
<b>78-150</b>	64-140	7,0	500	<del>98,15</del>	<b>65,27</b>	<b>78,98</b>
<b>78-152</b>	64-140	12,0	1.000	<del>131,55</del>	<b>87,48</b>	<b>105,85</b>
<b>78-154</b>	76-165	22,0	2.000	<del>214,93</del>	<b>142,93</b>	<b>172,95</b>
<b>78-156</b>	76-203	30,0	3.000	<del>332,15</del>	<b>220,88</b>	<b>267,26</b>
<b>78-158</b>	88-203	55,0	5.000	<del>468,93</del>	<b>311,84</b>	<b>377,33</b>

## CARRO MANUAL A CADENA

Carro de empuje para el posicionamiento y desplazamiento fácil y exacto de los polipastos, accionado por cadena. Ruedas en acero forjado con rodamientos a bolas. Ajustables a diferentes anchuras y perfiles de viga. Probados con 150% de la carga nominal.



DESDE **106'19** euros

Código	Ancho Viga (mm)	Peso (Kg)	Carga (Kg)	ANTES (€)	OFERTA (€)	+IVA (€)
<b>78-170</b>	64-140	14,0	500	<del>159,68</del>	<b>106,19</b>	<b>128,49</b>
<b>78-172</b>	64-140	19,0	1.000	<del>197,98</del>	<b>131,66</b>	<b>159,31</b>
<b>78-174</b>	76-165	29,0	2.000	<del>283,99</del>	<b>188,85</b>	<b>228,51</b>
<b>78-176</b>	76-203	40,0	3.000	<del>419,42</del>	<b>278,91</b>	<b>337,48</b>
<b>78-178</b>	88-203	65,0	5.000	<del>579,65</del>	<b>385,47</b>	<b>466,42</b>

## PINZA DE ANCLAJE

Pinza para vigas T o I. Ideal para polipastos y otros tipos de cargas. El simple mecanismo de fijación permite ajustar y montar/desmontar fácilmente la pinza.



DESDE **48'98** euros

Código	Ancho Viga (mm)	Peso (Kg)	Carga (Kg)	ANTES (€)	OFERTA (€)	+IVA (€)
<b>78-204</b>	75-220	3,9	1.000	<del>73,66</del>	<b>48,98</b>	<b>59,27</b>
<b>78-206</b>	75-220	4,7	2.000	<del>81,68</del>	<b>54,32</b>	<b>65,73</b>
<b>78-208</b>	80-320	9,2	3.000	<del>123,85</del>	<b>82,36</b>	<b>99,66</b>
<b>78-210</b>	80-320	11,0	5.000	<del>144,58</del>	<b>96,09</b>	<b>116,27</b>





## GARRA DE ELEVACIÓN HORIZONTAL GEV/H

Elevación, volteo y transporte de planchas de acero, vigas, tubos, etc. El mismo peso de la carga asegura la fijación. Mordazas en acero templado, con resortes para impedir que la carga se suelte aún cuando no existensión o la carga está apoyada en el suelo. Probadas al doble de su capacidad nominal. ideal para el agarre en horizontal de chapas de acero.

DESDE **48'33** euros

Código	Apertura (mm)	Peso (kg)	Carga (kg)	ANTES (€)	OFERTA (€)	+IVA (€)
<b>78-212</b>	min0/máx30	3,5	1.000	<del>78,15</del>	<b>48,33</b>	<b>58,48</b>
<b>78-214</b>	min0/máx40	5,0	2.000	<del>133,50</del>	<b>82,56</b>	<b>99,90</b>
<b>78-216</b>	min0/máx40	6,0	3.000	<del>154,68</del>	<b>95,66</b>	<b>115,75</b>
<b>78-218</b>	min0/máx50	6,5	5.000	<del>262,95</del>	<b>162,62</b>	<b>196,77</b>



## GARRA DE ELEVACIÓN VERTICAL ARTICULADA GEV/A

Elevación, volteo y transporte de planchas de acero, vigas, tubos, etc. El mismo peso de la carga asegura la fijación. Mordazas en acero templado, con resortes para impedir que la carga se suelte aún cuando no existensión o la carga está apoyada en el suelo. Probadas al doble de su capacidad nominal. Incorpora una anilla articulada y un mecanismo de seguridad accionado por la palanca lateral.

DESDE **90'37** euros

Código	Apertura (mm)	Peso (kg)	Carga (kg)	ANTES (€)	OFERTA (€)	+IVA (€)
<b>78-220</b>	min0/máx20	4,5	1.000	<del>146,13</del>	<b>90,37</b>	<b>109,35</b>
<b>78-222</b>	min0/máx25	7,5	2.000	<del>202,63</del>	<b>125,32</b>	<b>151,64</b>
<b>78-224</b>	min0/máx30	14,8	3.000	<del>281,21</del>	<b>173,91</b>	<b>210,43</b>
<b>78-226</b>	min0/máx50	23,0	5.000	<del>482,78</del>	<b>249,10</b>	<b>301,41</b>



## GARRA DE ELEVACIÓN VERTICAL GEV

Elevación y transporte vertical de planchas de acero, vigas, tubos, etc. El mismo peso de la carga asegura la fijación. Mordazas en acero templado, con muelle para impedir que la carga se suelte aún cuando no exista tensión o la carga esté apoyada en el suelo. Probadas al doble de su capacidad. Diseño simple y compacto.

DESDE **104'53** euros

Código	Apertura (mm)	Peso (kg)	Carga (kg)	ANTES (€)	OFERTA (€)	+IVA (€)
<b>78-232</b>	min0/máx22	3,6	1.000	<del>169,82</del>	<b>104,53</b>	<b>126,48</b>
<b>78-234</b>	min0/máx30	6,0	2.000	<del>238,49</del>	<b>142,55</b>	<b>172,49</b>
<b>78-236</b>	min0/máx35	9,2	3.000	<del>338,19</del>	<b>209,15</b>	<b>253,07</b>
<b>78-238</b>	min0/máx45	16,5	5.000	<del>492,84</del>	<b>304,80</b>	<b>368,81</b>

## GANCHO PESADOR

Especialmente diseñados para trabajar con polipasto o máquinas de elevación de cargas con gancho. Cuerpo compacto de aleación de aluminio reforzado. Pantalla de LED's super-brillantes, legibles hasta alrededor de 25m. Cumple con normas estándar de verificación y regulación de básculas. Incluye mando a distancia con función de calibrado, medición de la tensión de la batería, tara automática, memoria de la carga y suma automática de hasta 200 cargas. Protección de sobrecarga del 110%. Incluye baterías recargables y cargador externo.



DESDE **524'38** euros

Código	Precisión (Kg)	Alto (mm)	Largo (mm)	Ancho (mm)	Carga mínima (Kg)	Carga máxima (Kg)	ANTES (€)	OFERTA (€)	+IVA (€)
<b>78-240</b>	0,2	450	230	340	4	500	<del>885,58</del>	<b>524,38</b>	<b>634,50</b>
<b>78-241</b>	0,5	450	230	340	10	1.000	<del>1.032,95</del>	<b>672,45</b>	<b>813,66</b>
<b>78-242</b>	1,0	540	230	340	20	2.000	<del>1.092,88</del>	<b>711,41</b>	<b>860,81</b>
<b>78-243</b>	1,0	540	230	340	20	3.000	<del>1.151,59</del>	<b>749,69</b>	<b>907,12</b>
<b>78-244</b>	2,0	690	230	340	40	5.000	<del>1.251,32</del>	<b>814,61</b>	<b>985,68</b>
<b>78-245</b>	5,0	690	230	340	100	10.000	<del>1.677,50</del>	<b>1.092,05</b>	<b>1.321,38</b>

## MAGNETO ELEVACIÓN PERMANENTE

Elevación y transporte de materiales ferromagnéticos planos y/o redondos. Pueden usarse como ganchos en elevación y desplazamiento en almacenes de hierro, acerías, plantas de mecanizado, etc. Factor de seguridad 3,5. Construcción robusta y compacta. Magneto de alta calidad de Neodymium (NdFeB). El perfil en "V" posibilita la elevación de piezas cilíndricas. Capacidad dependiendo del tipo de material, grosor, etc...



DESDE **171'42** euros

Código	Test de Carga (Kg)	Dimensiones (mm)	Peso (Kg)	Carga mínima (Kg)	Carga redonda (Kg)	Carga plana (Kg)	ANTES (€)	OFERTA (€)	+IVA (€)
<b>78-247</b>	350	92x62	2,6	3	30	100	<del>249,88</del>	<b>171,42</b>	<b>207,42</b>
<b>78-248</b>	1.050	162x92	9,6	10	100	300	<del>486,62</del>	<b>333,82</b>	<b>403,92</b>
<b>78-249</b>	2.100	232x122	23,0	24	200	600	<del>894,34</del>	<b>613,52</b>	<b>742,36</b>
<b>78-250</b>	3.500	258x176	54,0	50	300	1.000	<del>1.486,19</del>	<b>1.019,53</b>	<b>1.233,63</b>
<b>78-251</b>	7.000	378x234	120,0	125	600	2.000	<del>3.018,39</del>	<b>2.070,62</b>	<b>2.505,45</b>

## TENSOR DE CABLE

Aparato para tirar, elevar, tensar o asegurar cargas. La construcción, obras públicas, sector naval, etc. Carcasa de aluminio que le confiere ligereza y robustez. Sistema de mordazas en línea para la distribución uniforme de la fuerza sobre el cable. Provisto de palanca para desenganchar las mordazas, permitiendo una fácil y suave instalación del cable. Palancas independientes de avance y retroceso. No apto para elevación o traslación de personas (ej.: andamios, etc...).

**USADO EN  
MÚLTIPLES  
APLICACIONES**



DESDE **170'89** euros

**INCLUYE CABLE 20m  
CON GANCHO DE SEGURIDAD**

Código	Dimensiones (mm)	∅ Cable (mm)	Peso (Kg)	Carga Elevación (Kg)	Carga Tracción (Kg)	ANTES (€)	OFERTA (€)	+IVA (€)
<b>78-410</b>	428x65x260	8,3	15,0	800	1.200	<del>276,32</del>	<b>170,89</b>	206,78
<b>78-414</b>	545x97x260	11,0	26,5	1.600	2.400	<del>396,47</del>	<b>245,20</b>	296,69
<b>78-418</b>	660x116x350	16,0	49,0	3.200	4.000	<del>672,78</del>	<b>416,08</b>	503,46

## POLIPASTO ELÉCTRICO A CABLE

Versátil y ligero. Motor con electrofreno e interruptor magnético. Acoplable a andamios. Incluye gancho y polea de reenvío duplicadora de carga. Cable de 16 metros. Aplicaciones: Bricolaje, Reformas, etc...



DESDE **135'81** euros

Código	Elevación (m)	∅ Cable (mm)	Peso (Kg)	Carga (Kg)	ANTES (€)	OFERTA (€)	+IVA (€)
<b>78-452</b>	16/8	3,0	12,0	125/250	<del>214,98</del>	<b>135,81</b>	164,33
<b>78-456</b>	16/8	4,0	16,0	200/400	<del>298,86</del>	<b>183,75</b>	222,34
<b>78-460</b>	16/8	4,5	18,0	300/600	<del>328,81</del>	<b>207,73</b>	251,35
<b>78-464</b>	16/8	5,0	20,0	400/800	<del>376,85</del>	<b>238,07</b>	288,06
<b>78-468</b>	16/8	6,0	33,0	500/1.000	<del>598,57</del>	<b>373,09</b>	451,44



## POLIPASTO ELÉCTRICO A CABLE INDUSTRIAL

Motor categoría M1 a 230V / 50hz.  
Intensidad: 4,3 A (78-492) y 5,6 A (78-496).  
Nivel de protección eléctrica IP54.  
Nivel de presión de sonido (LWA) de 71 dB(A)  
Intensidad de trabajo S3 20%-10min.

### Particularidades

Sistema de guiado de cable.  
Botonera de 1,5 mts.  
Polea de reenvío para una doble capacidad de carga.  
Polipasto de construcción robusta.



Eganche de seguridad



Final de carrera  
mecánico



Guiado de cable



Polea de reenvío

DESDE **539'88**  
euros

Código	Potencia (w)	Cable (m)	Carga (kg)	ANTES (€)	OFERTA (€)	+IVA (€)
<b>78-492</b>	1.000	38	250/500	<del>872,95</del>	<b>539,88</b>	<b>653,25</b>
<b>78-496</b>	1.300	32	400/800	<del>937,23</del>	<b>579,63</b>	<b>701,35</b>



## CABESTRANTE TRACCIÓN

Para elevar y tirar de cargas. Incorpora gatillo de seguridad. Modelo 900 y 1200 con palanca de freno manual y doble engranaje. Piñones endurecidos. Se suministran sin cable.

DESDE **38'98** euros



Código	Número Velocidades	Ø Cable (mm)	Dimensiones (mm)	Peso (Kg)	Carga (Kg)	ANTES (€)	OFERTA (€)	+IVA (€)
<b>78-402/2</b>	1	4	232x165x138	2,6	400	<del>46,89</del>	<b>38,98</b>	<b>47,17</b>
<b>78-402/4</b>	1	5	232x184x156	2,8	600	<del>52,68</del>	<b>43,79</b>	<b>52,99</b>
<b>78-402/6</b>	2	6,5	310x243x178	6,2	900	<del>95,53</del>	<b>79,41</b>	<b>96,09</b>
<b>78-402/8</b>	2	6,5	310x259x190	6,5	1.200	<del>100,35</del>	<b>83,42</b>	<b>100,94</b>

## CABESTRANTE TRACCIÓN CON FRENO AUTOMÁTICO

Para elevar y tirar de cargas. Cabestrante mecánico con freno automático de presión de la carga. El freno mantiene la carga de manera segura en la posición deseada. Los engranajes y el freno están protegidos por carcasa cerrada por motivos de seguridad. Palanca extraíble. Carcasa galvanizada. Se suministran sin cable.

DESDE **58'39** euros



Código	Fuerza Manivela	Ø Cable (mm)	Dimensiones (mm)	Peso (Kg)	Carga (Kg)	ANTES (€)	OFERTA (€)	+IVA (€)
<b>78-406/2</b>	15,0	5	272x184x156	3,8	600	<del>70,24</del>	<b>58,39</b>	<b>70,65</b>
<b>78-406/4</b>	22,0	6,5	283x256x203	7,7	850	<del>117,96</del>	<b>98,05</b>	<b>118,64</b>
<b>78-406/6</b>	19,0	6,5	305x293x216	10,1	1.200	<del>146,44</del>	<b>121,73</b>	<b>147,29</b>

## CABLE PARA CABESTRANTES Con gancho de seguridad

10 m

DESDE **13'53** euros

Código	Largo (m)	Ø Cable (mm)	ANTES (€)	OFERTA (€)	+IVA (€)
<b>78-408/2</b>	10	4	<del>16,28</del>	<b>13,53</b>	<b>16,37</b>
<b>78-408/4</b>	10	5	<del>20,31</del>	<b>16,88</b>	<b>20,42</b>
<b>78-408/6</b>	10	6,5	<del>26,95</del>	<b>22,40</b>	<b>27,10</b>

20 m

DESDE **22'73** euros

Código	Largo (m)	Ø Cable (mm)	ANTES (€)	OFERTA (€)	+IVA (€)
<b>78-409/2</b>	20	4	<del>27,35</del>	<b>22,73</b>	<b>27,50</b>
<b>78-409/4</b>	20	5	<del>36,34</del>	<b>30,21</b>	<b>36,55</b>
<b>78-409/6</b>	20	6,5	<del>49,50</del>	<b>41,15</b>	<b>49,79</b>






**Escaleras y  
Andamios**

## ESCALERA DE UN TRAMO

Escalera de un tramo y apoyo en pared.  
Los modelos superiores (11, 13 y 15 peldaños) incluyen estabilizador \*.  
Distancia entre peldaños: 250mm.

DESDE **46'37** euros

Código	Peldaños	 (m)	 (m)	 Kg	ANTES (€)	OFERTA (€)	+IVA (€)
<b>74-102</b>	7	2,00	2,73	4,00	<del>63,09</del>	<b>46,37</b>	<b>56,11</b>
<b>74-104</b>	9	2,50	3,21	4,50	<del>82,54</del>	<b>57,63</b>	<b>69,73</b>
<b>74-105</b>	11	3,00	3,70	5,50	<del>98,45</del>	<b>68,74</b>	<b>83,18</b>
<b>74-107</b>	13	3,50	4,18	6,50	<del>122,01</del>	<b>85,82</b>	<b>103,84</b>
<b>74-109</b>	15	4,00	4,66	7,50	<del>135,32</del>	<b>94,49</b>	<b>114,33</b>




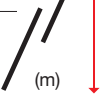

UNE-EN  
**131**



## ESCALERA TRANSFORMABLE DOBLE

Escalera transformable de dos tramos.  
Se puede utilizar en forma de tijera o extendida.  
Equipada con base estabilizadora y cinta de seguridad antiapertura.

DESDE **107'41** euros

Código	Peldaños	 (m)	 (m)	 Kg	ANTES (€)	OFERTA (€)	+IVA (€)
<b>74-112</b>	7x2	2,00	4,14	8,50	<del>146,13</del>	<b>107,41</b>	<b>129,97</b>
<b>74-114</b>	9x2	2,50	4,95	10,25	<del>179,58</del>	<b>131,93</b>	<b>159,64</b>
<b>74-115</b>	11x2	3,00	5,49	13,75	<del>221,29</del>	<b>162,65</b>	<b>196,81</b>
<b>74-117</b>	13x2	3,50	6,30	14,00	<del>253,27</del>	<b>186,15</b>	<b>225,24</b>
<b>74-119</b>	15x2	4,00	7,11	20,25	<del>348,39</del>	<b>256,07</b>	<b>309,84</b>



UNE-EN  
**131**





## ESCALERA TRANSFORMABLE TRIPLE

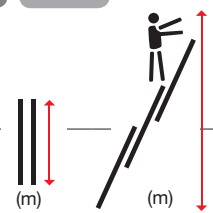
Escalera transformable de tres tramos.  
 Se puede utilizar en forma de tijera o extendida.  
 Equipada con base estabilizadora y cinta de seguridad antiapertura.


**AL**

 MAX.  
 150 Kg

 UNE-EN  
**131**

 DESDE **156'09** euros



Código	Peldaños	(m)	(m)	 Kg	ANTES (€)	OFERTA (€)	+IVA (€)
<b>74-122</b>	7x3	2,00	4,95	13,25	<del>219,07</del>	<b>156,09</b>	<b>188,87</b>
<b>74-125</b>	9x3	2,50	6,57	15,50	<del>265,09</del>	<b>189,45</b>	<b>229,23</b>
<b>74-126</b>	11x3	3,00	7,38	18,50	<del>339,33</del>	<b>241,77</b>	<b>292,54</b>
<b>74-128</b>	13x3	3,50	8,46	24,00	<del>456,55</del>	<b>325,29</b>	<b>393,60</b>
<b>74-130</b>	15x3	4,00	9,60	27,70	<del>544,20</del>	<b>387,74</b>	<b>469,17</b>



## ESCALERA DOBLE DE EXTENSIÓN A CUERDA

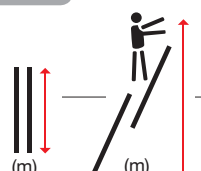
Escalera profesional de dos tramos de apoyo a pared unidos por abrazaderas, cuyo desplazamiento se produce mediante polea y cuerda.  
 Para uso profesional.  
 Equipadas con base estabilizadora.


**AL**

 MAX.  
 150 Kg

 UNE-EN  
**131**

 DESDE **267'61** euros



Código	Peldaños	(m)	(m)	 Kg	ANTES (€)	OFERTA (€)	+IVA (€)
<b>74-140</b>	15x2	4,00	8,05	17,25	<del>375,59</del>	<b>267,61</b>	<b>323,81</b>
<b>74-143</b>	19x2	5,00	10,00	26,25	<del>524,36</del>	<b>373,61</b>	<b>452,07</b>







## ESCALERA TRIPLE DE EXTENSIÓN A CUERDA


Escalera profesional de tres tramos de apoyo a pared, unidos por abrazaderas, cuyo desplazamiento se produce mediante polea y cuerda.

Para uso profesional. Equipadas con base estabilizadora.

Para alturas hasta 13 metros. Perfil de 90 mm.



DESDE **390'21** euros


Código	Peldaños	(m)	(m)	 Kg	ANTES (€)	OFERTA (€)	+IVA (€)
<b>74-158</b>	13x3	3,50	10,10	24,00	<del>576,49</del>	<b>390,21</b>	<b>472,15</b>
<b>74-159</b>	15x3	4,00	11,45	27,70	<del>695,43</del>	<b>470,72</b>	<b>569,57</b>
<b>74-160</b>	17x3	5,00	14,10	33,40	<del>942,18</del>	<b>637,74</b>	<b>771,67</b>

## T-DOM ESCALERA TIJERA DOMESTICA CON ARCO DE SEGURIDAD

Escalera robusta de bricolaje y doméstica, con arco de seguridad, con peldaños de 80 mm.



DESDE **38'83** euros

Código	Peldaños	(m)	(m)	 Kg	ANTES (€)	OFERTA (€)	+IVA (€)
<b>74-163</b>	3	1,32	2,62	2,70	<del>51,77</del>	<b>38,83</b>	<b>46,98</b>
<b>74-164</b>	4	1,56	2,86	3,00	<del>60,46</del>	<b>45,35</b>	<b>54,87</b>
<b>74-165*</b>	5	1,81	3,13	3,90	<del>71,13</del>	<b>53,35</b>	<b>64,55</b>
<b>74-166*</b>	6	2,05	3,34	4,60	<del>87,12</del>	<b>65,34</b>	<b>79,06</b>
<b>74-167*</b>	7	2,30	3,57	5,00	<del>99,14</del>	<b>74,36</b>	<b>89,98</b>
<b>74-168*</b>	8	2,54	3,79	5,50	<del>117,02</del>	<b>87,77</b>	<b>106,20</b>

\* Incluyen cinta de seguridad.




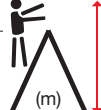

## T-PLUS ESCALERA PROFESIONAL CON ARCO DE SEGURIDAD

Escalera profesional de tijera con arco de seguridad. Máxima comodidad gracias a su peldaño plano de 120 mm de huella.

**PELDAÑO ANCHO**



DESDE **51'35** euros

Código	Peldaños	 (m)	 (m)	 (Kg)	ANTES (€)	OFERTA (€)	+IVA (€)
74-172/3	3	1,32	2,62	3,50	<del>72,07</del>	<b>51,35</b>	<b>62,13</b>
74-172/4	4	1,55	2,86	4,00	<del>90,71</del>	<b>64,63</b>	<b>78,20</b>
74-172/5*	5	1,80	3,11	4,50	<del>107,53</del>	<b>76,62</b>	<b>92,71</b>
74-172/6*	6	2,05	3,34	5,50	<del>129,82</del>	<b>92,50</b>	<b>111,93</b>
74-172/7*	7	2,30	3,58	6,50	<del>148,07</del>	<b>105,50</b>	<b>127,66</b>
74-172/8*	8	2,56	3,81	7,50	<del>169,50</del>	<b>120,77</b>	<b>146,13</b>

\* Incluyen cinta de seguridad.






## T-PRO ESCALERA PROFESIONAL REFORZADA CON ARCO DE SEGURIDAD

Escalera de tijera REFORZADA para uso intensivo. Máxima comodidad gracias a su peldaño ancho de 120 mm de huella. Incluye bandeja porta herramientas y doble cinta de seguridad extrafuerte en todos los modelos.



**PELDAÑO ANCHO**

DESDE **104'85** euros

Código	Peldaños	 (m)	 (m)	 (Kg)	ANTES (€)	OFERTA (€)	+IVA (€)
74-173	3	1,42	2,68	5,50	<del>145,62</del>	<b>104,85</b>	<b>126,87</b>
74-174	4	1,67	2,91	6,00	<del>165,97</del>	<b>119,50</b>	<b>144,60</b>
74-175	5	1,86	3,11	6,50	<del>189,66</del>	<b>136,56</b>	<b>165,24</b>
74-176*	6	2,11	3,34	7,50	<del>226,28</del>	<b>161,22</b>	<b>195,08</b>
74-177*	7	2,36	3,57	8,50	<del>258,16</del>	<b>183,94</b>	<b>222,57</b>
74-178*	8	2,61	3,80	9,50	<del>293,20</del>	<b>208,91</b>	<b>252,78</b>
74-179*	9	2,86	4,03	10,50	<del>354,98</del>	<b>252,92</b>	<b>306,03</b>
74-182	Barandilla (pack 2 unidades)				<del>47,95</del>	<b>34,52</b>	<b>41,77</b>

\* Barandilla opcional



## T-MAX ESCALERA PROFESIONAL CON ARCO DE SEGURIDAD

Escalera de tijera en fibra de vidrio y aluminio para todo tipo de uso industrial. Más resistente y estructuralmente más segura. Peldaños en aluminio estriado de 75mm. Arco de seguridad y bandeja porta herramientas. Aislada eléctricamente.


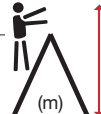



**PARA TRABAJOS EN  
BAJA TENSION**

**DIELÉCTRICA**



DESDE **115'90**  
euros

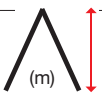
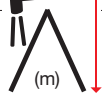

Código	Peldaños	 (m)	 (m)	 (kg)	ANTES (€)	OFERTA (€)	+IVA (€)
74-183/04	4	1,63	2,91	8,20	<del>164,26</del>	115,90	140,24
74-183/05	5	1,88	3,15	9,10	<del>177,03</del>	124,91	151,14
74-183/06	6	2,13	3,38	10,4	<del>207,51</del>	146,42	177,17
74-183/07	7	2,38	3,62	11,5	<del>234,08</del>	165,17	199,86
74-183/08	8	2,63	3,83	12,6	<del>265,73</del>	187,50	226,88
74-183/09	9	2,88	4,07	14,2	<del>297,36</del>	209,82	253,88

## T-DAX ESCALERA TIJERA DOBLE ACCESO

Escalera profesional de doble acceso en aluminio. Peldaño plano de 75mm. de huella. Nuevo sistema de tirantes de unión con empuñadura. Zapatas de goma. Tirante de refuerzo.



DESDE **103'86** euros

Código	Peldaños				ANTES (€)	OFERTA (€)	+IVA (€)
74-184/05	5x2	1,50	2,80	8,00	<del>147,19</del>	103,86	125,67
74-184/06	6x2	1,80	3,10	9,37	<del>196,75</del>	138,83	167,98
74-184/07	7x2	2,10	3,40	10,71	<del>215,44</del>	152,01	183,93
74-184/08	8x2	2,40	3,70	12,31	<del>233,19</del>	164,54	199,09
74-184/09	9x2	2,70	4,00	13,80	<del>259,99</del>	183,45	221,97
74-184/10	10x2	3,00	4,30	15,66	<del>291,05</del>	205,36	248,49
74-184/12	12x2	3,60	4,90	18,67	<del>351,57</del>	248,07	300,16




## AGRO ESCALERA TRIPODE UN ACCESO

Escalera de aluminio para uso agrícola. Ideal para trabajos de recolecta y poda. Diseñada con forma trapezoidal para facilitar el acceso a las zonas de recogida. Montantes de 80x30mm y huella de 75mm, para una mayor comodidad.

Su pata posterior es telescópica, permitiendo de este modo un mejor apoyo en cualquier terreno irregular. Cadena de seguridad.

**MODELO AGRÍCOLA**

DESDE **130'10** euros

Código	Peldaños				ANTES (€)	OFERTA (€)	+IVA (€)
74-194/06	6	1,70	2,80	7,80	<del>186,32</del>	130,10	157,42
74-194/08	8	2,27	3,40	10,20	<del>268,06</del>	187,17	226,48
74-194/10	10	2,81	4,00	12,10	<del>305,74</del>	213,50	258,34



**PARA TRABAJOS DE RECOLECTA Y PODA**










## TB-ROUND TABURETE BRICO

Ligero, estable y resistente. Excelente adherencia proporcionada por un recubrimiento de goma debajo de la base. Bloqueo instantáneo al subir. La junta de protección periférica asegura una perfecta estabilidad. En resina sintética. Desplazamiento por 3 ruedas retráctiles.



**TOP VENTAS**

DESDE **48'49** euros




Código	Peldaños	 (m)	 (m)	 Kg	ANTES (€)	OFERTA (€)	+IVA (€)
<b>74-199</b>	2	0,41	2,41	2,40	<del>69,45</del>	<b>48,49</b>	<b>58,67</b>

## TB TABURETE BRICO

Taburete plegable, para trabajos de bricolaje y domésticos. Plataforma ancha.



DESDE **37'29** euros

Código	Peldaños	 (m)	 (m)	 Kg	ANTES (€)	OFERTA (€)	+IVA (€)
<b>74-202</b>	3	0,85	2,67	2,40	<del>51,77</del>	<b>37,29</b>	<b>45,12</b>

## PLT PLATAFORMAS LIGERAS

Plataforma ligera de aluminio, para trabajos profesionales a poca altura. Compacta y estable. Plegable, fácil de usar y almacenar.

**AL**

MAX.  
150 Kg

**MÁXIMA ROBUSTEZ**



DESDE **59'04** euros

Código	Peldaños	(mm)	(m)	Plataforma	(Kg)	ANTES (€)	OFERTA (€)	+IVA (€)
<b>74-204</b>	2	500	2,50	300x700	4,50	<del>84,56</del>	<b>59,04</b>	<b>71,44</b>
<b>74-206</b>	2	500	2,50	600x600	6,60	<del>169,42</del>	<b>118,30</b>	<b>143,14</b>
<b>74-210</b>	2	600-900	260-2,90	300x800	6,50	<del>207,91</del>	<b>145,17</b>	<b>175,66</b>

## TBP TABURETE PROFESIONAL

Taburete escalera para uso profesional, muy resistente. Arco de seguridad abatible con una práctica bandeja porta-herramientas (excepto 74-203/2). Incluye ruedas para el transporte. Angulo de incidencia de los peldaños 50°, para una mayor comodidad de acceso. Peldaños de 260 mm. de profundidad.

**AL**

MAX.  
150 Kg

UNE-EN  
**131**



DESDE **162'18** euros

Código	Peldaños	(m)	(m)	(Kg)	ANTES (€)	OFERTA (€)	+IVA (€)
<b>74-203/2</b>	2	0,44	2,20	7,00	<del>232,27</del>	<b>162,18</b>	<b>196,24</b>
<b>74-203/3</b>	3	0,66	2,40	9,00	<del>280,67</del>	<b>195,98</b>	<b>237,14</b>
<b>74-203/4</b>	4	0,88	2,65	11,00	<del>332,51</del>	<b>232,18</b>	<b>280,94</b>



## ESCALERA TELESCÓPICA TRANSFORMABLE

La escalera más versátil del mercado. Puede alcanzar diferentes alturas de trabajo gracias a sus 4 modos de funcionamiento. Equipada con bisagras macizas de aluminio de bloqueo automático. Especialmente diseñada para trabajos en desnivel.

**INDICADA PARA  
INSTALADORES**



Detalle bisagra automática






Escalera extendida



Tijera en desnivel



Video demostrativo

Código	Peldaños	 (m)	 (m)	 (Kg)	ANTES (€)	OFERTA (€)	+IVA (€)
<b>74-224</b>	4x4	1,28	4,13	13,00	<del>260,26</del>	<b>181,53</b>	<b>219,65</b>
<b>74-225</b>	5x4	1,57	5,23	15,60	<del>327,04</del>	<b>231,13</b>	<b>279,67</b>
<b>74-226</b>	6x4	1,85	6,33	20,00	<del>406,25</del>	<b>283,36</b>	<b>342,87</b>

DESDE **181'53** euros

## MULTI-3X4 ESCALERA ARTICULADA MULTIUSOS

Tres escaleras en una.




Se puede utilizar como escalera de un tramo, en tijera y como andamio. Incluye plataforma para usar en su posición andamio.

AL



UNE-EN  
**131**

**LA MULTIUSOS  
MÁS VENDIDA**

Código	Peldaños	 (m)	 (m)	 (Kg)	ANTES (€)	OFERTA (€)	+IVA (€)
<b>74-232</b>	3x4	0,94	4,16	16,10	<del>178,25</del>	<b>125,67</b>	<b>152,06</b>

DESDE **125'67** euros



## ESCALERA TELESCÓPICA TUBULAR

Escaleras telescópicas de mecanismo sencillo y práctico. De reducida dimensión una vez recogida. Muy fácil de transportar. Acabado mate anodizado de máxima calidad (no ensucia las manos). Ajuste de alturas entre peldaños. Bloqueo automático durante la extensión. Desbloqueo automático de todos los peldaños a la vez. 12 peldaños regulables + uno fijo en la base. Pulsadores de seguridad para un cierre rápido. Tacos ergonómicos de goma antideslizante.

**AL**

MAX.  
150 Kg

UNE-EN  
**131**



DESDE **215'86** euros

Código	Peldaños	(m)	(m)	(Kg)	ANTES (€)	OFERTA (€)	+IVA (€)
74-246	13	3,80	4,80	14,00	<del>318,91</del>	215,86	261,19






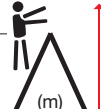

## ESCALERA DE ALMACÉN PLEGABLE ALX-PL

Escalera de aluminio con estructura plegable, que facilita el transporte. Muy útil para almacenes, pasillos y cementerios. Incluyen barandillas de seguridad y peldaños antideslizantes. Dispone de ruedas de  $\varnothing 150$  mm. Montantes de aluminio electrosoldado. Plataforma 470x370 mm.



**PLEGABLE Y LIGERA**

DESDE **357'12** euros

Código	Peldaños	 (m)	 (m)	 Kg	ANTES (€)	OFERTA (€)	+IVA (€)
<b>74-308/04</b>	4	2,15	3,04	16,00	<del>511,45</del>	<b>357,12</b>	<b>432,12</b>
<b>74-308/05</b>	5	2,45	3,30	17,50	<del>582,75</del>	<b>406,91</b>	<b>492,36</b>
<b>74-308/06</b>	6	2,75	3,56	19,50	<del>722,18</del>	<b>504,26</b>	<b>610,15</b>
<b>74-308/07</b>	7	3,05	3,82	21,00	<del>831,62</del>	<b>580,68</b>	<b>702,62</b>
<b>74-308/08</b>	8	3,55	4,08	23,00	<del>947,62</del>	<b>661,68</b>	<b>800,63</b>
<b>74-308/10</b>	10	3,95	4,60	26,50	<del>1.195,58</del>	<b>834,76</b>	<b>1.010,06</b>



## ESCALERA DE ALMACÉN ALX 60°

Escaleras móviles de aluminio con plataforma de trabajo, para todo tipo de usos Industriales (almacenes, picking, accesos, etc...) Inclinación de 60° que les confiere una gran estabilidad. Su fabricación en forma de torre permite acceder a pasillos y zonas de trabajo, donde no es posible hacerlo con los modelos que montan estabilizador. Incorpora cuatro rotantes, dos fijos y dos giratorios, para facilitar su transporte. Dotadas con sistema de seguridad en las ruedas. Dos barandillas en toda la gama. Plataforma 600x700 mm.




**ROBUSTA Y CÓMODA**



Peldaño extra ancho

**Nuevo sistema de frenado automático**  
 (Excepto en el modelo de 3 peldaños 74-312/03)

DESDE **737,75** euros

Código	Peldaños	(m)	(m)		ANTES (€)	OFERTA (€)	+IVA (€)
74-312/03	3	0,710	2,710	39,40	<del>1.075,44</del>	<b>737,75</b>	892,68
74-312/04	4	0,950	2,950	42,80	<del>1.158,29</del>	<b>794,59</b>	961,45
74-312/05	5	1,190	3,190	46,70	<del>1.254,82</del>	<b>860,81</b>	1.041,58
74-312/06	6	1,430	3,430	50,30	<del>1.348,59</del>	<b>925,13</b>	1.119,41
74-312/07	7	1,670	3,670	54,10	<del>1.447,18</del>	<b>1.006,49</b>	1.217,85
74-312/08	8	1,910	3,910	57,20	<del>1.551,28</del>	<b>1.064,18</b>	1.287,66
74-312/09	9	2,150	4,150	61,90	<del>1.661,68</del>	<b>1.139,86</b>	1.379,23

Se sirven desmontadas.

## ESCALERA DE ALMACÉN ALS 60°

Escalera con plataforma fabricada en aluminio y de acuerdo a la normativa europea EN131-7. Diseño robusto y resistente, con barandillas a ambos lados y frontal, rodapié en todo el perímetro de la plataforma. Para una mayor comodidad y maniobrabilidad incorpora 2 rotantes fijos con freno y manetas de transporte. Con una inclinación de 60 grados. Peldaños y plataforma de perfil de aluminio estriado. Plataforma 500x400 mm. Peldaños de 160mm.



**FABRICACIÓN  
BAJO PEDIDO**



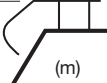
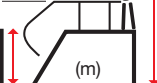

Detalle peldaño



Detalle ruedas



DESDE **761<sup>'75</sup>** euros

Código	Peldaños				ANTES (€)	OFERTA (€)	+IVA (€)	PORTES (€)
74-314/02	2	0,50	2,50	16,00	<del>1.000,22</del>	761,75	921,72	70,00
74-314/03	3	0,75	2,75	19,00	<del>1.243,02</del>	870,11	1.052,83	90,00
74-314/04	4	1,00	3,00	22,00	<del>1.309,63</del>	972,74	1.177,02	100,00
74-314/05	5	1,25	3,25	26,00	<del>1.593,62</del>	1.115,53	1.349,79	100,00
74-314/06*	6	1,50	3,50	29,00	<del>1.602,06</del>	1.178,00	1.425,38	80,00
74-314/07*	7	1,75	3,75	33,00	<del>1.866,71</del>	1.306,70	1.581,11	80,00
74-314/08*	8	2,00	4,00	36,00	<del>2.135,19</del>	1.494,63	1.808,50	80,00
74-314/09*	9	2,25	4,25	41,00	<del>2.353,12</del>	1.647,18	1.993,09	100,00
74-314/10*	10	2,50	4,50	47,00	<del>2.569,05</del>	1.798,34	2.175,99	100,00
74-314/12*	12	3,00	5,00	62,00	<del>3.270,47</del>	2.294,93	2.776,87	100,00

\*Se sirven desmontadas.

## ESCALERA DE ALMACÉN AL 45°

Escaleras de aluminio móviles con plataforma de trabajo, para todo tipo de usos industriales (almacenes, picking, accesos, etc).

Elementos constructivos:

- Aluminio y tornillería zincada.
- Incorporan 2 rotantes fijos ø150mm con freno.
- Se suministran con 1 barandilla (2a barandilla opcional).

Carga máxima de utilización: 150 Kg. (test a 300 Kg.)

Carga máxima superficial 200 Kg./m<sup>2</sup> (test a 400 Kg/m<sup>2</sup>.)


Normas técnicas aplicadas: UNE-EN131 / EN ISO 14122 / R.D. 31/1995 / R.D. 486/1997 / R.D. 1215/1997.



**FABRICACIÓN  
BAJO PEDIDO**

**LA MÁS CÓMODA  
DEL MERCADO  
POSIBILIDAD DE  
BAJAR FRONTALMENTE**

DESDE **789'71** euros

Código	Peldaños	(m)	(m)		ANTES (€)	OFERTA (€)	+IVA (€)	PORTES (€)
74-316/02	2	0,410	2,410	27,00	<del>1.175,16</del>	789,71	955,55	60,00
74-316/03	3	0,615	2,615	36,00	<del>1.373,40</del>	922,98	1.116,81	60,00
74-316/04	4	0,820	2,820	40,00	<del>1.630,80</del>	1.101,29	1.332,56	60,00
74-316/05	5	1,025	3,025	44,00	<del>1.825,66</del>	1.226,84	1.484,48	80,00
74-316/06	6	1,230	3,230	47,00	<del>1.995,49</del>	1.340,97	1.622,57	80,00
74-316/07	7	1,435	3,435	52,00	<del>2.140,34</del>	1.443,68	1.746,85	80,00
74-316/08	8	1,640	3,640	58,00	<del>2.443,41</del>	1.641,97	1.986,78	100,00
74-316/10	10	2,050	4,050	72,00	<del>2.891,32</del>	1.942,97	2.350,99	100,00
74-316/12	12	2,460	4,460	88,00	<del>3.589,73</del>	2.412,30	2.918,88	110,00
74-316/14	14	2,870	4,870	103,00	<del>4.674,30</del>	3.272,07	3.959,20	110,00
74-316/16	16	3,280	5,280	112,00	<del>5.270,75</del>	3.689,53	4.464,33	120,00
74-316/18	18	3,690	5,690	124,00	<del>5.562,28</del>	3.893,60	4.711,26	120,00
74-316/20	20	4,100	6,100	134,00	<del>6.156,70</del>	4.309,75	5.214,80	130,00

Se sirven desmontadas.



## ESCALERA PUENTE DE ACCESO PT1 60°

Escalera puente de paso y acceso, fabricada en aluminio y de acuerdo a la normativa europea EN131. Diseño robusto y resistente, con barandillas y rodapié a ambos lados, permite la salida de frente desde la plataforma. Lo convierte en la escalera ideal para accesos a distinto nivel, a la caja de los camiones, para carga de contenedores... A través de los accesorios opcionales, la escalera, se puede fijar al suelo para accesos permanentes, colocar ruedas para una mayor movilidad o equipar con barandilla frontal para usarla como escalera de almacén. Con una inclinación de 60 grados. Peldaños y plataforma de perfil de aluminio estriado. Plataforma 560x500 mm. Peldaños de 160mm. 600x700 m

**AL**

 MAX.  
150 Kg

 UNE-EN  
**131**

 UNE-EN  
**14122**



**FABRICACIÓN  
BAJO PEDIDO**
**CON PASO FRONTAL**


Ruedas incluidas



Barandilla frontal OPCIONAL

 DESDE **875'39**  
 euros

Código	Peldaños				ANTES (€)	OFERTA (€)	+IVA (€)	PORTES (€)
<b>74-319/03</b>	3	0,75	2,75	19,00	<del>1.250,56</del>	<b>875,39</b>	1.059,22	80,00
<b>74-319/04</b>	4	1,00	3,00	22,00	<del>1.362,50</del>	<b>953,75</b>	1.154,04	80,00
<b>74-319/05</b>	5	1,25	3,25	26,00	<del>1.599,14</del>	<b>1.119,40</b>	1.354,47	100,00
<b>74-319/06*</b>	6	1,50	3,50	29,00	<del>1.804,67</del>	<b>1.263,27</b>	1.528,56	100,00
<b>74-319/07*</b>	7	1,75	3,75	33,00	<del>1.995,40</del>	<b>1.396,84</b>	1.690,18	100,00
<b>74-319/08*</b>	8	2,00	4,00	36,00	<del>2.186,35</del>	<b>1.530,45</b>	1.851,84	100,00

\*Se sirven desmontadas.

**GRADILLA GRX 60°**

La serie Gradilla se considera una escalera de mano, para uso como plataforma de trabajo y/o de paso.

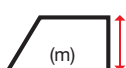
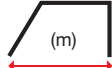

Elementos constructivos:

- Aluminio y tornillería zincada.



**ACCESO A MÁQUINAS**

DESDE **325'96** euros

Código	Peldaños	 (m)	 (m)	 Kg	ANTES (€)	OFERTA (€)	+IVA (€)
<b>74-329/02</b>	2	0,500	0,770	13,40	<del>515,96</del>	<b>325,96</b>	<b>394,41</b>
<b>74-329/03</b>	3	0,750	0,928	16,80	<del>595,79</del>	<b>376,39</b>	<b>455,43</b>
<b>74-329/04</b>	4	1,000	1,086	19,50	<del>705,81</del>	<b>445,90</b>	<b>539,54</b>

Se sirven desmontadas.



## PLATAFORMA TLS

Disponible en 2 modelos, 4/6 peldaños y 5/7 peldaños.  
De uso tanto en suelos planos como en suelos con desnivel o escaleras.

Plataforma telescópica y plegable.

Bandeja porta-herramientas.

Doble barandilla.

Barra de seguridad en la barandilla.

Incorpora ruedas retráctiles para un mejor transporte.

Fácil de transportar una vez cerrada.

Aplicaciones totalmente industriales y profesionales.

Revolucionario bloqueo de peldaños.

AL

MAX.  
150 KgUNE-EN  
131

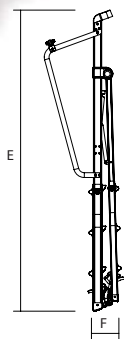
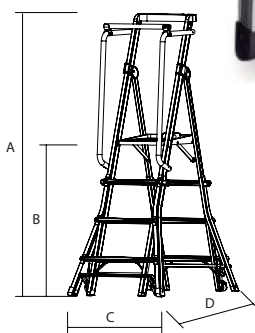
**TOP VENTAS**



Revolucionario bloqueo de peldaños.



Medida plataforma: 404x460 mm.




**LA HERRAMIENTA PERFECTA  
PARA EL INSTALADOR  
PERMITE TRABAJAR  
EN DESNIVEL**



Bandeja portaherramientas

DESDE **413'32** euros

Código	Peldaños	A (mm)	B (mm)	C (mm)	D (mm)	E (mm)	F (mm)	Altura máx. Trabajo		ANTES (€)	OFERTA (€)	+IVA (€)
<b>74-430</b>	4-6	2.030	1.080-1.650	785	1.180	2.200	200	3.680	15,85	<del>602,50</del>	<b>413,32</b>	<b>500,12</b>
<b>74-432</b>	5-7	2.310	1.380-1.980	785	1.362	2.500	200	3.980	18,00	<del>602,03</del>	<b>468,42</b>	<b>566,79</b>



## PLATAFORMA MÓVIL TELEPRO

Plataforma telescópica y plegable de uso intensivo. De uso tanto en suelos planos como en suelos con desnivel o escaleras. Incorpora ruedas para un mejor transporte y estabilizadores con tacos de goma. Plataforma de trabajo de 610x444mm.



**LA MÁS ESTABLE  
Y ROBUSTA  
PERMITE TRABAJAR  
EN DESNIVEL**

DESDE **686'12** euros

Código	Peldaños							ANTES (€)	OFERTA (€)	+IVA (€)
<b>74-436</b>	4-6	1,080	1,622	2,146	1,697	3,080	37,00	<del>1091,76</del>	<b>686,12</b>	<b>830,21</b>
<b>74-438</b>	7-9	1,895	2,440	3,269	2,292	3,895	49,50	<del>1291,16</del>	<b>858,62</b>	<b>1.038,93</b>





## ANDAMIO PRACTIK

El andamio PRACTIK se ensambla rápidamente sin el uso de tornillos o herramientas, ocupa solo 26 cm de espacio una vez plegado. La plataforma doble, escalonada, facilita el ascenso, puede alcanzar una altura de trabajo de 2,8m.

- Tamaño de la base m 0.75X1.68.
- 2 plataformas.
- Elemento de cierre rápido con cierre de seguridad.
- Abre y cierra rápidamente.
- 4 rotantes giratorios con freno.
- Detalles en acero galvanizado, anti-rotura.
- No permite módulo de extensión.

AL


 MAX.  
150 Kg

**LIGERO Y ROBUSTO  
FÁCIL DE TRANSPORTAR**



DESDE **402'58** euros

Código	Referencia	Altura Plataforma	Altura Trabajo	Altura Total	ANTES (€)	OFERTA (€)	+IVA (€)
74-442/04	Practik 1100	1,10	3,10	1,88	<del>506,05</del>	402,58	487,12

**AL**

MAX.  
200 Kg/m<sup>2</sup>

**UNE-EN  
1004-1**  
Andamio  
Clase 3  
200 Kg./m<sup>2</sup>



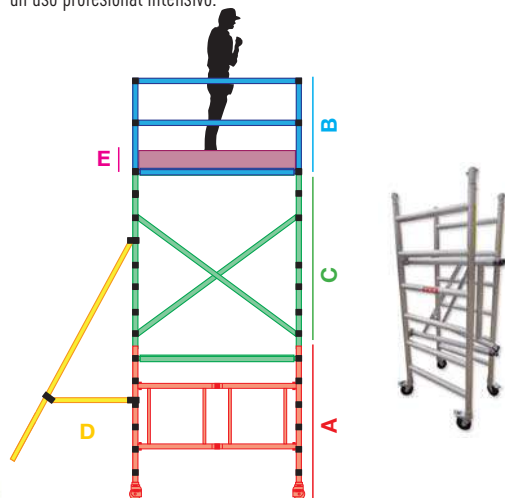
## ANDAMIO COMPAX

La torre móvil COMPAX es un sistema de andamios portátil y modular. Fabricado en aluminio tubular de  $\varnothing 50\text{mm}$  y 2,2mm de espesor. El diseño plegable en la base permite un montaje y un desmontaje sencillos y rápidos.

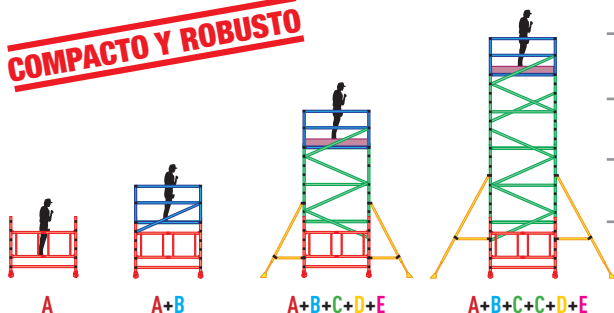
La torre móvil COMPAX está diseñada para pasar a través de puertas, lo que la convierte en la opción perfecta para uso en interiores.

Con la flexibilidad de las diferentes opciones de Packs, el andamio móvil COMPAX satisface la mayoría de las necesidades de los proyectos de interior y exterior.

Certificado según EN 1004, el andamio móvil COMPAX es perfecto para un uso profesional intensivo.



**COMPACTO Y ROBUSTO**



	Código	Referencia	CONTENIDO
<b>A</b>	74-446/02	<b>Base Compax</b>	1 Bastidor Base (c/ruedas) 1 Plataforma trampilla
<b>B</b>	74-446/10	<b>Barandilla Compax</b>	2 Bastidores barandilla 2 Barandillas laterales
<b>C</b>	74-446/12	<b>Extension 2mt Compax</b>	2 Bastidores extensión 2 Tirantes Diagonal 1 Plataforma trampilla
<b>D</b>	74-446/16	<b>Estabilizadores Compax</b>	4 estabilizadores
<b>E</b>	74-446/20	<b>Rodapiés Compax</b>	1 Pack Rodapie

DESDE **529<sup>'73</sup>** euros

Código	Composición	Altura Plataforma	Altura Trabajo	Altura Total	ANTES (€)	OFERTA (€)	+IVA (€)
74-446/02	A	1,48*	3,48*	1,95	<del>700,16</del>	<b>529,73</b>	<b>640,97</b>
74-446/04	A+B	1,74	3,74	2,80	<del>1.220,24</del>	<b>833,97</b>	<b>1.009,10</b>
74-446/06	A+B+C+D+E	3,44	5,44	4,50	<del>2.053,05</del>	<b>1.937,76</b>	<b>2.344,69</b>
74-446/08	A+B+C+D+E	5,44	7,44	6,20	<del>3.650,75</del>	<b>2.478,86</b>	<b>2.999,42</b>

\*Por seguridad, se recomienda poner la plataforma a 1,20 mts


AL


 MAX.  
200 Kg/m<sup>2</sup>

 UNE-EN  
1004-1  
Andamio  
Clase 3  
200 Kg./m<sup>2</sup>

 700mm  
1.800mm  
Medidas interiores


700x1.800 mm

**COMPACTO Y ROBUSTO**


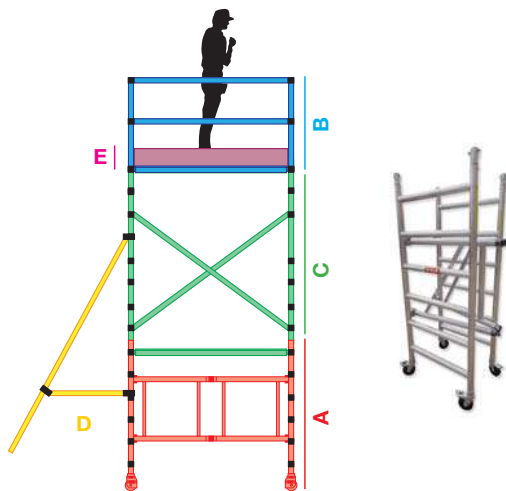
## ANDAMIO COMPAX-XL

La torre móvil COMPAX-XL es un sistema de andamios portátil y modular. Fabricado en aluminio tubular de ø50mm y 2,2mm de espesor. El diseño plegable en la base permite un montaje y un desmontaje sencillos y rápidos.

La torre móvil COMPAX-XL está diseñada para pasar a través de puertas, lo que la convierte en la opción perfecta para uso en interiores.

Con la flexibilidad de las diferentes opciones de Packs, el andamio móvil COMPAX-XL satisface la mayoría de las necesidades de los proyectos de interior y exterior.

Certificado según EN 1004, el andamio móvil COMPAX-XL es perfecto para un uso profesional intensivo.



	Código	Referencia	CONTENIDO
<b>A</b>	74-448/02	Base Compax-XL	1 Bastidor Base (c/ruedas) 1 Plataforma trampilla
<b>B</b>	74-448/10	Barandilla Compax-XL	2 Bastidores barandilla 2 Barandillas laterales
<b>C</b>	74-448/12	Extension 2mt Compax-XL	2 Bastidores extensión 2 Tirantes Diagonal 1 Plataforma trampilla
<b>D</b>	74-446/16	Estabilizadores Compax	4 estabilizadores
<b>E</b>	74-448/20	Rodapiés Compax-XL	1 Pack Rodapie

 DESDE **600'33**  
euros

Código	Composición	Altura Plataforma	Altura Trabajo	Altura Total	ANTES (€)	OFERTA (€)	+IVA (€)
74-448/02	A	1,48*	3,48*	1,95	<del>884,14</del>	600,33	726,40
74-448/04	A+B	1,74	3,74	2,80	<del>1.311,66</del>	890,62	1.077,65
74-448/06	A+B+C+D+E	3,44	5,44	4,50	<del>2.098,99</del>	1.968,41	2.381,78
74-448/08	A+B+C+D+E	5,44	7,44	6,20	<del>3.666,31</del>	2.489,42	3.012,20

\*Por seguridad, se recomienda poner la plataforma a 1,20 mts

AL

 MAX.  
 200 Kg/m<sup>2</sup>

 UNE-EN  
 1004-1  
 Andamio  
 Clase 3  
 200 Kg./m<sup>2</sup>

 MADE IN  
 EUROPE


Medidas interiores

700x2.500 mm

## ANDAMIO HANDY 0,7x2,5

Especialmente desarrollado para las aplicaciones industriales más exigentes y para el alquiler. Los bastidores y las plataformas Handy, con elementos de seguridad antiviento, son realmente fáciles de montar. Los peldaños perfilados (completamente soldados) proporcionan un agarre óptimo para un montaje y uso seguro. La anilla de protección de robusto aluminio fundido colocada en los marcos, los protege de posibles deformaciones. Las ruedas con husillos permiten una rápida nivelación en cualquier superficie.

Soldadura robotizada, certificado EN 1004 T.ü.V. 200 kg/m<sup>2</sup> carga máxima según clase de andamio 3. Máxima altura de trabajo 10m interior, 14m exterior, ø tubo 50mm, Espesor de pared tubular: 2,3mm (soportes) y 2,15mm (peldaños, horizontales y diagonales) y tirantes diagonales por código de colores.

1 Plataforma de 600x2500mm.

### Composición

Altura de plataforma (m)

Código	Referencia	2,3	3,3	4,3	5,3	6,3	7,3	8,3	9,3	10,3	11,3	12,0
74-466/02	Rotante Handy	4	4	4	4	4	4	4	4	4	4	4
74-466/03	Bastidor 700-2m	2	4	4	6	6	8	8	10	10	12	12
74-466/08	Bastidor Barandilla 700-1m	2	0	2	0	2	0	2	0	2	0	2
74-466/10	Tirante horizontal 2500	6	6	10	10	14	14	18	18	22	22	26
74-466/12	Tirante Diagonal 2500	2	4	4	6	6	8	8	10	10	12	12
74-466/14	Tirante Horz/Diag 2,5x0,7m	1	1	1	1	1	1	1	1	1	1	1
74-466/18	Plataforma TR 2500	1	1	2	2	3	3	4	4	5	5	6
74-466/21	Kit rodapie 700	1	1	1	1	1	1	1	1	1	1	1
74-466/28	Estabilizador Handy	0	4	4	4	0	0	0	0	0	0	0
74-466/29	Estabilizador Handy XL	0	0	0	0	4	4	4	4	4	4	4

 DESDE **1.631'<sup>27</sup>** euros

Código	Referencia	Altura Plataforma	Altura Trabajo	Altura Total	ANTES (€)	OFERTA (€)	+IVA (€)
74-462/02	Handy 700/2300	2,30	4,30	3,30	<del>2.482,46</del>	1.631,27	1.973,84
74-462/03	Handy 700/3300	3,30	5,30	4,30	<del>3.784,65</del>	2.515,46	3.043,71
74-462/04	Handy 700/4300	4,30	6,30	5,30	<del>4.683,53</del>	3.180,12	3.847,95
74-462/05	Handy 700/5300	5,30	7,30	6,30	<del>5.141,91</del>	3.491,36	4.224,55
74-462/06	Handy 700/6300	6,30	8,30	7,30	<del>6.192,46</del>	4.204,68	5.087,66
74-462/07	Handy 700/7300	7,30	9,30	8,30	<del>6.650,83</del>	4.515,91	5.464,25
74-462/08	Handy 700/8300	8,30	10,30	9,30	<del>7.629,72</del>	5.180,58	6.268,50
74-462/09	Handy 700/9300	9,30	11,30	10,30	<del>8.080,09</del>	5.491,81	6.645,09
74-462/10	Handy 700/10300	10,30	12,30	11,30	<del>9.066,98</del>	6.156,48	7.449,34
74-462/11	Handy 700/11300	11,30	13,30	12,30	<del>9.525,35</del>	6.467,71	7.825,93
74-462/12	Handy 700/12000	12,00	14,00	13,00	<del>10.504,23</del>	7.132,37	8.630,17



AL


 MAX.  
200 Kg/m<sup>2</sup>

 UNE-EN  
**1004-1**  
Andamio  
Clase 3  
200 Kg./m<sup>2</sup>

 MADE IN  
EUROPE


1.300x2.500 mm

**DOBLE PLATAFORMA****ANDAMIO HANDY 1,3x2,5**

Especialmente desarrollado para las aplicaciones industriales más exigentes y para el alquiler. Los bastidores y las plataformas Handy, con elementos de seguridad antiviento, son realmente fáciles de montar. Los peldaños perfilados (completamente soldados) proporcionan un agarre óptimo para un montaje y uso seguro. La anilla de protección de robusto aluminio fundido colocada en los marcos, los protege de posibles deformaciones. Las ruedas con husillos permiten una rápida nivelación en cualquier superficie.

Soldadura robotizada, certificado EN 1004 T.ü.V. 200 kg/m<sup>2</sup> carga máxima según clase de andamio 3, Máxima altura de trabajo 10m interior, 14m exterior, Ø tubo 50mm, Espesor de pared tubular: 2,3mm (soportes) y 2,15mm (peldaños, horizontales y diagonales) y tirantes diagonales por código de colores.

2 Plataformas de 600x2500mm.

**Composición**

Altura de plataforma (m)

Código	Referencia	2,3	3,3	4,3	5,3	6,3	7,3	8,3	9,3	10,3	11,3	12,0
<b>74-466/02</b>	Rotante Handy	4	4	4	4	4	4	4	4	4	4	4
<b>74-466/05</b>	Bastidor 1300-2m	2	4	4	6	6	8	8	10	10	12	12
<b>74-466/09</b>	Bastidor Barandilla 1300-1m	2	0	2	0	2	0	2	0	2	0	2
<b>74-466/10</b>	Tirante horizontal 2500	6	6	10	10	14	14	18	18	22	22	26
<b>74-466/12</b>	Tirante Diagonal 2500	2	4	4	6	6	8	8	10	10	12	12
<b>74-466/15</b>	Tirante Horz/Diag 2,5x1,3m	1	1	1	1	1	1	1	1	1	1	1
<b>74-466/16</b>	Plataforma 2500	1	1	1	1	1	1	1	1	1	1	1
<b>74-466/18</b>	Plataforma TR 2500	1	1	2	2	3	2	4	4	5	5	6
<b>74-466/23</b>	Kit rodapie 1300	1	1	1	1	1	1	1	1	1	1	1
<b>74-466/28</b>	Estabilizador Handy	0	4	4	4	0	0	0	0	0	0	0
<b>74-466/29</b>	Estabilizador Handy XL	0	0	0	0	4	4	4	4	4	4	4

DESDE **2.012'84** euros

Código	Referencia	Altura Plataforma	Altura Trabajo	Altura Total	ANTES (€)	OFERTA (€)	+IVA (€)
<b>74-466/02</b>	Handy 1300/2300	2,30	4,30	3,30	<del>2.964,42</del>	<b>2.012,84</b>	<b>2.435,54</b>
<b>74-466/03</b>	Handy 1300/3300	3,30	5,30	4,30	<del>4.411,61</del>	<b>2.995,48</b>	<b>3.624,53</b>
<b>74-466/04</b>	Handy 1300/4300	4,30	6,30	5,30	<del>5.415,40</del>	<b>3.677,06</b>	<b>4.449,24</b>
<b>74-466/05</b>	Handy 1300/5300	5,30	7,30	6,30	<del>6.010,70</del>	<b>4.086,75</b>	<b>4.944,97</b>
<b>74-466/06</b>	Handy 1300/6300	6,30	8,30	7,30	<del>7.094,24</del>	<b>4.816,99</b>	<b>5.828,56</b>
<b>74-466/07</b>	Handy 1300/7300	7,30	9,30	8,30	<del>7.697,62</del>	<b>5.226,68</b>	<b>6.324,28</b>
<b>74-466/08</b>	Handy 1300/8300	8,30	10,30	9,30	<del>8.781,42</del>	<b>5.908,26</b>	<b>7.148,99</b>
<b>74-466/09</b>	Handy 1300/9300	9,30	11,30	10,30	<del>9.384,79</del>	<b>6.317,95</b>	<b>7.644,72</b>
<b>74-466/10</b>	Handy 1300/10300	10,30	12,30	11,30	<del>10.388,59</del>	<b>6.999,53</b>	<b>8.469,43</b>
<b>74-466/11</b>	Handy 1300/11300	11,30	13,30	12,30	<del>10.911,97</del>	<b>7.409,23</b>	<b>8.965,17</b>
<b>74-466/12</b>	Handy 1300/12000	12,00	14,00	13,00	<del>11.915,76</del>	<b>8.090,80</b>	<b>9.789,87</b>




## PLATAFORMA ELEVADORA ELÉCTRICA EPE 5900

Compacta y ligera.  
 Altura de trabajo de 5,9m.,  
 Altura Plataforma de 3,9m.  
 Traslación manual.  
 Elevación eléctrica.  
 Motor 12V/0,8 Kw  
 Velocidad de ascenso: 33 s.  
 Velocidad de descenso: 30 s.



DESDE **3.245'14** euros

Código	Referencia	Altura Plataforma (m)	Altura Trabajo (m)	Largo (m)	Ancho (m)	Alto (m)	 Kg	ANTES (€)	OFERTA (€)	+IVA (€)
<b>74-513</b>	EPE-5900	3,90	5,90	1,30	0,74	1,75	420	<del>5.247,21</del>	<b>3.245,14</b>	<b>3.926,62</b>

## SAFE LIFT

### Elevadores de columna para uso en interiores

Safelift es una serie de elevadores de columna compactos y flexibles para trabajar con seguridad en interiores. Nuestros elevadores se caracterizan por empuje bajo, radio de giro corto y peso bajo. Safelift hace que el trabajo a grandes alturas sea eficiente y seguro y elimina la necesidad de escaleras. Nuestros elevadores están fabricados en Suecia y tienen certificado CE de acuerdo con los altos estándares de seguridad de las normas de la CE y EN280.



### Push Around


Modelos con traslación manual.



PA35/LP15



PA50/AP30

Código	Referencia	Elevación	Traslación	Altura trabajo (mm)	Altura plataforma (mm)	Plataforma (mm)	 Kg	
<b>74-520</b>	PA35/LP15	Eléctrica	Manual	3.500	1.500	645x545	223	<b>consultar precios</b>
<b>74-524</b>	PA50/AP30	Eléctrica	Manual	4.950	2.950	760x530	320	<b>consultar precios</b>

Consultar disponibilidad



### Move Around


Modelos con traslación eléctrica.

MA50/AD30



MA60/AD40



Código	Referencia	Elevación	Traslación	Altura trabajo (mm)	Altura plataforma (mm)	Plataforma (mm)	 Kg	
<b>74-530</b>	MA50/AD30	Eléctrica	Eléctrica	4.950	2.950	760x530	320	<b>consultar precios</b>
<b>74-532</b>	MA60/AD40	Eléctrica	Eléctrica	6.007	4.007	760x530	462	<b>consultar precios</b>

Consultar disponibilidad

## ESTANTERIAS METÁLICAS

Estantería metálica con perfil de metal.  
 Montaje sencillo.  
 2 años de garantía.  
 Estanterías en metal.



**74-580**  
150x75x30



**74-584**  
170x75x30



**74-588**  
180x90x40

DESDE **26'12** euros

Código	Referencia	Estantes	Color	Dimensiones	Carga x estante (Kg)	ANTES (€)	OFERTA (€)	+IVA (€)
<b>74-580</b>	EST-150x75x30B	4	Blanco	150x75x30	50	<del>35,90</del>	<b>26,12</b>	<b>31,61</b>
<b>74-584</b>	EST-170x75x30B	5	Blanco	170x75x30	50	<del>47,80</del>	<b>34,06</b>	<b>41,21</b>
<b>74-586</b>	EST-180x90x30B	5	Blanco	180x90x30	80	<del>65,61</del>	<b>46,75</b>	<b>56,57</b>
<b>74-587</b>	EST-180x90x40B	5	Blanco	180x90x40	80	<del>77,60</del>	<b>56,51</b>	<b>68,38</b>
<b>74-588</b>	EST-180x90x40G	5	Gris	180x90x40	80	<del>77,60</del>	<b>56,51</b>	<b>68,38</b>

## ESTANTERIAS METÁLICAS

Estantería metálica con perfil de metal.  
 Montaje sencillo. Sin tornillos.  
 2 años de garantía.  
 Estanterías en madera.



**74-592**  
177x90x45



**74-596**  
180x150x60



**74-598**  
180x120x45


**NOVEDAD**  
NOUVEAU - NOUVEAU

DESDE **93'51** euros

Código	Referencia	Estantes	Color	Dimensiones	Carga x estante (Kg)	ANTES (€)	OFERTA (€)	+IVA (€)
<b>74-592</b>	EST-R-177x90x45	5	Azul/Naranja	177x90x45	235	<del>131,24</del>	<b>93,51</b>	<b>113,15</b>
<b>74-596</b>	EST-S-180X150X60	4	Gris	180x150x60	400	<del>216,95</del>	<b>154,58</b>	<b>187,04</b>
<b>74-598</b>	EST-S-180X150X45	4	Gris	180x120x45	500	<del>265,52</del>	<b>189,18</b>	<b>228,91</b>



**Eslingas, trincaje,  
cadena y cable**



## TENSORES ELÁSTICOS

Código: **71-022**

Compuesto de:

2 x Color Naranja  
 ø: 8mm  
 Largo: 600mm  
 Carga: 40 Kg.

2 x Color Verde  
 ø: 8mm  
 Largo: 800mm  
 Carga: 40 Kg.

2 x Color Rojo  
 ø: 8mm  
 Largo: 1.000mm  
 Carga: 40 Kg.




antes ~~18'26~~**11'45**  
euros

+IVA 13'83

## CINTA DE AMARRE

EN 12195-2



DESDE **3'83**  
euros

Código	Unidades	Color	Ancho (mm)	Largo (m)	Carga (Kg)	ANTES (€)	OFERTA (€)	+IVA (€)
<b>71-105</b>	2		25	3,6	220	<del>6,45</del>	<b>3,83</b>	<b>4,63</b>
<b>71-107</b>	2		25	6,0	220	<del>12,18</del>	<b>7,18</b>	<b>8,69</b>
<b>71-109</b>	1		35	4,0	800	<del>9,15</del>	<b>5,43</b>	<b>6,57</b>

## CINTA DE AMARRE

EN 12195-2

DESDE **10'39**  
euros

Código	Unidades	Color	Ancho (mm)	Largo (m)	Carga (Kg)	ANTES (€)	OFERTA (€)	+IVA (€)
<b>71-111</b>	2		25	1,8	180	<del>17,58</del>	<b>10,39</b>	<b>12,57</b>
<b>71-112</b>	4		25	1,8	180	<del>38,92</del>	<b>18,36</b>	<b>22,22</b>





**TRINCAJE**

**EN 12195-2**

DESDE **8'95**  
euros



Código	Unidades	Color	Ancho (mm)	Largo (m)	Carga (Kg)	ANTES (€)	OFERTA (€)	+IVA (€)
71-113	1	■	25	3,6	225	<del>15,07</del>	8,95	10,83
71-114	2	■	25	3,6	225	<del>19,00</del>	11,33	13,71
71-115	4	■	25	3,6	225	<del>35,26</del>	20,94	25,34

**COMBO**

**Código: 71-116**

Conpuesto de:

- 2 x AM 25x1,8
- Color Azul
- Ancho: 25mm
- Largo: 1,8m
- Carga: 180 Kg.
- 2 x TR 25x3,6
- Color Rojo
- Ancho: 25mm
- Largo: 3,6m
- Carga: 225 Kg.



**EN 12195-2**

antes ~~38'00~~  
**19'64**  
euros  
+IVA 23'76

**TRINCAJE AUTOMÁTICO**

**Código: 71-118**

Conpuesto de:


- 2 x AM 25x1,8
- Color Negro
- Ancho: 25mm
- Largo: 3,0m
- Carga: 225 Kg.
- 2 x TR 25x3,6
- Color Rojo
- Ancho: 25mm
- Largo: 3,6m
- Carga: 225 Kg.



**EN 12195-2**

antes ~~28'00~~  
**18'35**  
euros  
+IVA 22'20

**PORTA COCHES**







DESDE **33'88**  
euros

Código	Referencia	Color	Ancho (mm)	Largo (m)	Carga (Kg)	ANTES (€)	OFERTA (€)	+IVA (€)
71-286	TRPC 4000 G/3	■	50	3	4.000	<del>57,06</del>	33,88	40,99
71-287	TRPC 4000 G/5	■	50	5	4.000	<del>68,44</del>	35,89	43,43


**TRINCAJE SIN FIN** EN 12195-2

**DESDE 2'94**  
euros

Código	Unidades	Color	Ancho (mm)	Largo (m)	Carga (Kg)	ANTES (€)	OFERTA (€)	+IVA (€)
71-120	1		25	5,0	1.000	<del>4,95</del>	2,94	3,56
71-122	1		35	5,0	2.000	<del>12,14</del>	7,21	8,72
71-124	1		35	8,0	2.000	<del>12,91</del>	7,67	9,28
71-128	1		50	8,0	5.000	<del>27,69</del>	16,44	19,89

**SISTEMA DE TRINCAJE 2 PIEZAS** EN 12195-2

**Código: 71-202**

Largo: 5 m

Ancho: 25 mm

**Gancho Cerrado**


Carga máxima trabajo:

500 Kg.

antes 8'01

**4'93**  
euros

+IVA 5'97





**SISTEMA DE TRINCAJE 2 PIEZAS** EN 12195-2


C- Gancho cerrado

A- Gancho abierto

F- Gancho furgoneta

**DESDE 15'15**  
euros


Código	Unidades	Gancho	Color	Ancho (mm)	Largo (m)	Carga (Kg)	ANTES (€)	OFERTA (€)	+IVA (€)
71-204	1	Cerrado		50	9,0	5.000	<del>30,54</del>	17,21	20,82
71-206	1	Abierto		50	9,0	5.000	<del>30,54</del>	17,21	20,82
71-208	1	Especial Furgoneta		50	3,5	5.000	<del>26,86</del>	15,15	18,33

**SISTEMA DE TRINCAJE 2 PIEZAS ERGONÓMICO** EN 12195-2  
(Funcionamiento inverso, normativa alemana)

**Código: 71-210**

Largo: 8,5+0,5 m

Ancho: 50 mm

Carga máxima trabajo:

5.000 Kg.

antes 40'23


**21'58**  
euros

+IVA 26'11



**SISTEMA DE TRINCAJE**

EN 12195-2



DESDE **7'97**  
EUROS

Código	Gancho	Color	Ancho (mm)	Largo (m)	Carga (Kg)	ANTES (€)	OFERTA (€)	+IVA (€)
71-222	Cerrado	■	35	6	2.000	<del>13,29</del>	7,97	9,64
71-224	Cerrado	■	35	8	2.000	<del>15,05</del>	9,03	10,93
71-226	Cerrado	■	35	10	2.000	<del>16,85</del>	10,11	12,23
71-228	Abierto	■	35	6	2.000	<del>13,07</del>	7,84	9,49
71-230	Abierto	■	35	8	2.000	<del>14,84</del>	8,90	10,77
71-232	Abierto	■	35	10	2.000	<del>16,66</del>	10,00	12,10
71-234	Cerrado	■	50	6	4.000	<del>24,89</del>	14,93	18,07
71-236	Cerrado	■	50	8	4.000	<del>28,28</del>	16,92	20,47
71-238	Cerrado	■	50	10	4.000	<del>31,55</del>	18,93	22,91
71-242	Abierto	■	50	6	4.000	<del>24,43</del>	14,66	17,74
71-244	Abierto	■	50	8	4.000	<del>27,76</del>	16,66	20,16
71-246	Abierto	■	50	10	4.000	<del>31,13</del>	18,68	22,60
71-250	Cerrado	■	50	8	5.000	<del>31,89</del>	19,13	23,15
71-251	Cerrado	■	50	10	5.000	<del>35,97</del>	21,58	26,11
71-252	Cerrado	■	50	12	5.000	<del>47,36</del>	28,42	34,39
71-253	Abierto	■	50	8	5.000	<del>31,88</del>	19,08	23,09
71-254	Abierto	■	50	10	5.000	<del>35,63</del>	21,38	25,87
71-256	Abierto	■	50	12	5.000	<del>47,36</del>	28,42	34,39

**TRINCAJE INOX**



DESDE **7'63**  
EUROS

Código	Referencia	Gancho	Color	Ancho (mm)	Largo (m)	Carga (Kg)	ANTES (€)	OFERTA (€)	+IVA (€)
71-264	AMI25X5	Hebilla	■	25	5	220	<del>12,85</del>	7,63	9,23
71-265	AMI35X6	Hebilla	■	35	6	800	<del>19,27</del>	11,44	13,84
71-266	TRI 1000SF/5	S/F	■	25	5	1.000	<del>18,95</del>	11,25	13,61
71-267	TRI 1000SC/5	C	■	25	5	1.000	<del>27,66</del>	16,42	19,87
71-268	TRI 2000SF/6	S/F	■	35	6	2.000	<del>58,26</del>	29,84	36,11
71-269	TRI 2000A/6	A	■	35	6	2.000	<del>69,29</del>	41,14	49,78
71-270	TRI 2000C/6	C	■	35	6	2.000	<del>69,29</del>	41,14	49,78
71-271	TRI 4000SF/9	S/F	■	50	9	4.000	<del>182,56</del>	60,90	73,69
71-272	TRI 4000C/9	C	■	50	9	4.000	<del>112,32</del>	66,69	80,69
71-273	TRI 4000A/9	A	■	50	9	4.000	<del>112,32</del>	66,69	80,69



## ESLINGA PLANA

100% poliéster de Alta Densidad (PES). Cumplen con la directiva de maquinaria 89/392/CE y DIN61360. Código de colores según DIN- EN1492-1. Baja elongación. Cada 30 mm. de ancho equivale a 1 tonelada de capacidad Resistentes a los rayos UV. Fabricación resistente a la humedad, que previene daños de congelación (hasta -40°C).

**EN 1492-1**

DESDE **2'38**  
euros

Código	Color	Ancho (mm)	Largo (m)	Carga (kg)	ANTES (€)	OFERTA (€)	+IVA (€)
71-301	■	30	1	1.000	<del>3,97</del>	2,38	2,88
71-302	■	30	1,5	1.000	<del>5,98</del>	3,54	4,28
71-303	■	30	2	1.000	<del>6,78</del>	4,07	4,92
71-304	■	30	3	1.000	<del>9,93</del>	5,96	7,21
71-305	■	30	4	1.000	<del>12,74</del>	7,64	9,24
71-306	■	30	5	1.000	<del>15,58</del>	9,35	11,31
71-307	■	30	6	1.000	<del>18,52</del>	11,11	13,44
71-308	■	30	8	1.000	<del>26,82</del>	16,09	19,47
71-309	■	30	10	1.000	<del>33,36</del>	20,02	24,22
71-310	■	30	12	1.000	<del>39,98</del>	23,94	28,97
71-312	■	60	1	2.000	<del>7,68</del>	4,56	5,52
71-313	■	60	1,5	2.000	<del>13,13</del>	7,88	9,53
71-314	■	60	2	2.000	<del>13,11</del>	7,87	9,52
71-315	■	60	3	2.000	<del>19,62</del>	11,77	14,24
71-316	■	60	4	2.000	<del>25,18</del>	15,11	18,28
71-317	■	60	5	2.000	<del>31,26</del>	18,76	22,70
71-318	■	60	6	2.000	<del>37,17</del>	22,30	26,98
71-319	■	60	8	2.000	<del>55,95</del>	33,57	40,62
71-320	■	60	10	2.000	<del>70,36</del>	42,22	51,09
71-321	■	60	12	2.000	<del>79,99</del>	47,99	58,07
71-323	■	90	1	3.000	<del>11,74</del>	7,04	8,52
71-324	■	90	2	3.000	<del>20,46</del>	12,28	14,86
71-325	■	90	3	3.000	<del>29,69</del>	17,81	21,55
71-326	■	90	4	3.000	<del>38,36</del>	23,02	27,85
71-327	■	90	5	3.000	<del>47,31</del>	28,39	34,35
71-328	■	90	6	3.000	<del>56,26</del>	33,76	40,85
71-329	■	90	8	3.000	<del>83,75</del>	50,25	60,80
71-330	■	90	10	3.000	<del>106,88</del>	63,60	76,96
71-331	■	90	12	3.000	<del>128,47</del>	77,08	93,27
71-333	■	120	2	4.000	<del>27,74</del>	16,63	20,12
71-334	■	120	3	4.000	<del>39,59</del>	23,75	28,74
71-335	■	120	4	4.000	<del>51,66</del>	31,00	37,51
71-336	■	120	5	4.000	<del>63,98</del>	38,34	46,39
71-337	■	120	6	4.000	<del>75,98</del>	45,54	55,10
71-338	■	120	8	4.000	<del>115,97</del>	69,58	84,19
71-339	■	120	10	4.000	<del>145,45</del>	87,27	105,60
71-340	■	120	12	4.000	<del>175,15</del>	105,09	127,16

71-342	■	150	2	5.000	<del>37,34</del>	22,40	27,10
71-343	■	150	3	5.000	<del>53,72</del>	32,23	39,00
71-344	■	150	4	5.000	<del>70,11</del>	42,07	50,90
71-345	■	150	5	5.000	<del>83,99</del>	50,39	60,97
71-346	■	150	6	5.000	<del>99,93</del>	59,96	72,55
71-347	■	150	8	5.000	<del>148,23</del>	88,94	107,62
71-348	■	150	10	5.000	<del>183,22</del>	109,93	133,02
71-349	■	150	12	5.000	<del>212,99</del>	127,79	154,63
71-351	■	180	2	6.000	<del>62,34</del>	37,40	45,25
71-352	■	180	3	6.000	<del>89,36</del>	53,62	64,88
71-353	■	180	4	6.000	<del>118,36</del>	71,02	85,93
71-354	■	180	5	6.000	<del>124,36</del>	74,62	90,29
71-355	■	180	6	6.000	<del>151,93</del>	91,16	110,30
71-356	■	180	8	6.000	<del>194,45</del>	116,67	141,17
71-357	■	180	10	6.000	<del>251,53</del>	150,92	182,61
71-358	■	180	12	6.000	<del>359,78</del>	215,87	261,20
71-360	■	240	2	8.000	<del>96,88</del>	58,13	70,34
71-361	■	240	3	8.000	<del>136,96</del>	82,18	99,44
71-362	■	240	4	8.000	<del>173,53</del>	104,12	125,99
71-363	■	240	5	8.000	<del>208,88</del>	124,80	151,01
71-364	■	240	6	8.000	<del>261,32</del>	156,79	189,72
71-365	■	240	8	8.000	<del>348,82</del>	209,29	253,24
71-366	■	240	10	8.000	<del>388,42</del>	228,25	276,18
71-367	■	240	12	8.000	<del>458,34</del>	275,00	332,75
71-369	■	300	2	10.000	<del>131,48</del>	78,89	95,46
71-370	■	300	3	10.000	<del>175,29</del>	105,17	127,26
71-371	■	300	4	10.000	<del>218,18</del>	130,91	158,40
71-372	■	300	5	10.000	<del>263,99</del>	158,03	191,22
71-331	■	300	6	10.000	<del>268,46</del>	161,08	194,91
71-333	■	300	8	10.000	<del>349,18</del>	209,46	253,45
71-334	■	300	10	10.000	<del>601,88</del>	360,65	436,39
71-376	■	300	12	10.000	<del>568,97</del>	341,38	413,07
71-378	■	300	2	12.000	<del>122,58</del>	73,50	88,94
71-379	■	300	3	12.000	<del>173,96</del>	104,38	126,30
71-380	■	300	4	12.000	<del>226,75</del>	136,05	164,62
71-381	■	300	5	12.000	<del>278,34</del>	167,00	202,07
71-382	■	300	6	12.000	<del>338,85</del>	198,51	240,20
71-383	■	300	8	12.000	<del>437,91</del>	262,75	317,93
71-384	■	300	10	12.000	<del>561,46</del>	336,88	407,62
71-385	■	300	12	12.000	<del>695,82</del>	417,49	505,16

**CADENA ZINCADA  
DIN 5685/A (EN BOBINAS)**

DESDE **68'39**  
euros

Código	Ø	Metros (mm)	ANTES (€)	OFERTA (€)	+IVA (€)	PRECIO METRO (SIN IVA) (€)
<b>78-253</b>	2	270	<del>248,26</del>	133,00	160,93	0,49
<b>78-256</b>	2,5	172	<del>222,73</del>	119,32	144,38	0,69
<b>78-259</b>	3	130	<del>199,23</del>	106,73	129,14	0,82
<b>78-262</b>	4	72	<del>179,00</del>	95,89	116,03	1,33
<b>78-265</b>	5	43	<del>169,13</del>	90,61	109,64	2,11
<b>78-268</b>	6	34	<del>189,62</del>	101,58	122,91	2,99
<b>78-271</b>	7	22	<del>166,40</del>	89,14	107,86	4,05
<b>78-274</b>	8	16	<del>156,27</del>	83,72	101,30	5,23
<b>78-277</b>	9	13	<del>160,22</del>	85,83	103,85	6,60
<b>78-280</b>	10	12	<del>182,85</del>	97,96	118,53	8,16
<b>78-281</b>	12	8	<del>176,83</del>	94,73	114,62	11,84



**CADENA DIN 5685/A  
INOX AISI 316  
(EN BOBINAS)**

DESDE **496'54**  
euros

Código	Ø	Metros (mm)	ANTES (€)	OFERTA (€)	+IVA (€)	PRECIO METRO (SIN IVA) (€)
<b>78-282</b>	3	130	<del>1.024,40</del>	548,79	664,04	4,22
<b>78-283</b>	4	72	<del>970,18</del>	519,74	628,89	7,22
<b>78-284</b>	5	43	<del>945,41</del>	506,47	612,83	11,78
<b>78-285</b>	6	37	<del>1.178,10</del>	631,13	763,67	17,06
<b>78-286</b>	7	22	<del>949,14</del>	508,47	615,25	23,11



## CABLE 6X7+1 DIN 3055 GALVANIZADO

En bobinas, perfectamente retractoriladas y etiquetadas



DESDE **2'09**  
euros

Código	Ø	Rollo (m)	Carga Rotura (Kg)	ANTES (€)	OFERTA (€)	+IVA (€)
79-110	2	15	235	<del>4,06</del>	2,09	2,53
79-112	2	25	235	<del>6,79</del>	3,49	4,22
79-114	2	50	235	<del>13,62</del>	7,00	8,47
79-116	2	100	235	<del>26,53</del>	13,64	16,50
79-120	3	15	529	<del>6,97</del>	3,58	4,33
79-122	3	25	529	<del>11,48</del>	5,90	7,14
79-124	3	50	529	<del>22,63</del>	11,64	14,08
79-126	3	100	529	<del>45,44</del>	23,37	28,28
79-130	4	15	941	<del>10,96</del>	5,64	6,82
79-132	4	25	941	<del>18,25</del>	9,39	11,36
79-134	4	50	941	<del>35,92</del>	18,47	22,35
79-136	4	100	941	<del>71,47</del>	36,76	44,48
79-140	5	15	1.470	<del>16,58</del>	8,49	10,27
79-142	5	25	1.470	<del>27,67</del>	14,23	17,22
79-144	5	50	1.470	<del>55,64</del>	28,61	34,62
79-146*	5	100	1.470	<del>106,41</del>	54,73	66,22
79-150	6	15	2.110	<del>23,63</del>	12,15	14,70
79-152	6	25	2.110	<del>38,99</del>	20,05	24,26
79-154	6	50	2.110	<del>77,03</del>	39,62	47,94
79-156*	6	100	2.110	<del>155,51</del>	79,98	96,78

\* En bobinas de madera

## CABLE 7X7+0 AISI-316 INOX

En bobinas, perfectamente retractoriladas y etiquetadas



DESDE **6'43**  
euros

Código	Ø	Rollo (m)	Carga Rotura (Kg)	ANTES (€)	OFERTA (€)	+IVA (€)
79-610	2	15	225	<del>12,88</del>	6,56	7,94
79-612	2	25	225	<del>20,11</del>	10,23	12,38
79-614	2	50	225	<del>37,57</del>	19,12	23,14
79-616	2	100	225	<del>73,02</del>	37,16	44,96
79-618	3	15	505	<del>21,18</del>	10,78	13,04
79-620	3	25	505	<del>34,01</del>	17,31	20,95
79-622	3	50	505	<del>66,12</del>	33,65	40,72
79-624	3	100	505	<del>129,76</del>	66,04	79,91
79-626	4	15	904	<del>38,27</del>	19,48	23,57
79-628	4	25	904	<del>58,89</del>	29,53	35,73
79-630	4	50	904	<del>113,94</del>	57,99	70,17
79-632	4	100	904	<del>227,87</del>	115,97	140,32
79-634	5	15	1.410	<del>54,18</del>	27,57	33,36
79-636	5	25	1.410	<del>88,53</del>	45,06	54,52
79-638	5	50	1.410	<del>177,05</del>	90,11	109,03
79-640*	5	100	1.410	<del>351,04</del>	178,65	216,17
79-642	6	15	2.030	<del>75,96</del>	38,66	46,78
79-644	6	25	2.030	<del>125,37</del>	63,80	77,20
79-646*	6	50	2.030	<del>252,91</del>	128,71	155,74
79-648*	6	100	2.030	<del>507,61</del>	263,78	319,17

\* En bobinas de madera

A photograph of a white car with a blue stripe, partially obscured by a large orange and white traffic cone in the foreground. The car is parked on a paved surface, and the background shows green foliage. The traffic cone is the central focus, with its orange base and white bands clearly visible.

## Señalización y seguridad

**Código: 78-390/2**

Ref: ARN-ST200

1 punto de anclaje (dorsal).  
3 puntos de ajuste (muslos y pectoral)

antes ~~50'66~~**29'88**  
euros

+IVA 36'15

**Código: 78-390/4**

Ref: ARN-ST400

2 puntos de anclaje  
(dorsal y frontal).  
5 puntos de ajuste  
(muslos y pectoral)

antes ~~57'67~~**40'18**  
euros

+IVA 48'62

## ARNESES



EN 361

**Código: 78-390/6**

Ref: ARN-PRO200

2 puntos de anclaje  
(dorsal y frontal).  
6 puntos de ajuste  
(muslos, pectorales y cintura)

antes ~~58'60~~**53'44**  
euros

+IVA 64'66

**Código: 78-390/8**

Ref: ARN-PRO400

3 puntos de anclaje  
(dorsal y 2  
frontales) + cinturón de  
posicionamiento  
6 puntos de ajuste

antes ~~144'64~~**86'06**  
euros

+IVA 104'13





**30 MICRAS  
(GALGA 120)**

**CINTA BALIZA (70mm x 200m.)**

**Código: 78-810**  
Blanco/Rojo



**Código: 78-814**  
Amarillo/Negro



**CINTA BALIZA ADHESIVA (50mm x 33m.)**

**Código: 78-820**  
Blanco/Rojo



**Código: 78-822**  
Amarillo/Negro



antes ~~8'50~~  
**4'59**  
euros  
+IVA 5'55

antes ~~7'00~~  
**3'72**  
euros  
+IVA 4'50

**SEÑAL SUELO MOJADO**



**Código: 78-826**  
Ancho: 63 mm.  
Altura: 300 mm.

antes ~~10'50~~  
**8'87**  
euros  
+IVA 10'73

**CADENA PLÁSTICO ø6x25 mm**

**Código: 78-830**  
Blanco/Rojo



**Código: 78-832**  
Amarillo/Negro



antes ~~57'84~~  
**27'72**  
euros  
+IVA 33'54

**POSTE CADENA PLÁSTICO  
(Kit 2 unidades)**

**Código: 78-842**  
Blanco/Rojo



**Código: 78-844**  
Amarillo/Negro



antes ~~45'00~~  
**22'94**  
euros  
+IVA 27'76

**GANCHO CADENA PLÁSTICO**

**Código: 78-836**  
Plástico Rojo  
(10 units.)

**Código: 78-838**  
Plástico Negro  
(10 units.)



antes ~~5'04~~  
**2'97**  
euros  
+IVA 3'59

## POSTE DELIMITADOR

Poste para delimitar espacios con cinta extensible. La cinta extensible retráctil, se extiende hasta llegar al terminal de otro poste.

Los postes incorporan 4 vías de adaptación y cierre de seguridad, por lo que amplían sus posibilidades de ser aplicadas.

Son fáciles de montar y desmontar (para almacenamiento o transporte).

**Perfecto para la gestión de colas  
o la separación de espacios**



78-845/02  
(2 metros)



78-845/04  
(INOX 2 metros)

DESDE **53'36**  
euros

Código	Color	Altura (mm)	Ø Poste (mm)	Ø Base (mm)	Largo cinta (mm)	Peso (Kg)	ANTES (€)	OFERTA (€)	+IVA (€)
<b>78-845/02</b>	Negro	910	50	320	2.000	0,15	<del>103,75</del>	<b>53,36</b>	<b>64,57</b>
<b>78-845/04</b>	Inox	910	50	320	2.000	0,07	<del>103,75</del>	<b>53,36</b>	<b>64,57</b>





## CONO SEÑALIZACIÓN PVC

Conos de una sola pieza fabricados en PVC reciclado, disponible en color naranja. Máxima estabilidad, facilidad de uso y rápido almacenamiento. Ideales por su ligereza para controlar el tráfico, en carretera o ciudad. Se suministran con una banda reflectante de acuerdo a la norma EN13422.

DESDE **5'99** euros

Código	Referencia	Altura (mm)	Peso (Kg)	ANTES (€)	OFERTA (€)	+IVA (€)
<b>78-846</b>	CONO PVC-30	300	1,6	<del>11,19</del>	<b>5,99</b>	<b>7,25</b>
<b>78-848</b>	CONO PVC-45	450	2,1	<del>14,22</del>	<b>7,62</b>	<b>9,22</b>



## CONO SEÑALIZACIÓN REFORZADOS PLG

Fabricado en dos piezas. Cono en PE (Polietileno) estabilizado a los rayos UVA. Base en caucho. Todos los conos se suministran con banda reflectante de 30cm. Provistos en la punta con agarre de 360º para facilitar su manipulación. Según normas EN13422 Clase R1B.

DESDE **13'30** euros

Código	Referencia	Altura (mm)	Peso (Kg)	ANTES (€)	OFERTA (€)	+IVA (€)
<b>78-860</b>	CONO PLG-50	500	1,5	<del>26,19</del>	<b>13,30</b>	<b>16,09</b>
<b>78-861</b>	CONO PLG-75	750	2,5	<del>26,67</del>	<b>13,57</b>	<b>23,79</b>
<b>78-862</b>	CONO PLG-75	750	4,5	<del>34,40</del>	<b>17,51</b>	<b>21,19</b>
<b>78-864</b>	CONO PLG-100	1000	5,0	<del>46,75</del>	<b>23,79</b>	<b>28,79</b>



## CONO SEÑALIZACIÓN PVC-RC

Fabricado en una pieza de PVC 100% reciclado. Todos los conos se suministran con 2 camisas reflectantes de 10cm. Provistos en la punta con agarre de 360º para facilitar su manipulación. Según normas EN13422 Clase R1B.

DESDE **14'93** euros

Código	Referencia	Altura (mm)	Peso (Kg)	ANTES (€)	OFERTA (€)	+IVA (€)
<b>78-866</b>	CONO PVC RC-50	500	3,0	<del>29,34</del>	<b>14,93</b>	<b>18,07</b>
<b>78-868</b>	CONO PVC RC-75	750	5,5	<del>42,89</del>	<b>21,80</b>	<b>26,38</b>

## BALIZA ARTICULADA DE SEÑALIZACIÓN

**Código: 78-870**  
 Altura: 800 mm  
 ø 100 mm  
 Base ø 260 mm

antes ~~45'07~~  
**24'14** euros  
 +IVA **29'21**



## BALIZA FLEXIBLE DE DELIMITACIÓN

Altura: 750 mm  
 ø 200 mm

**Código: 78-872** Color Verde  
**Código: 78-874** Color Azul

**INCLUYE TACO Y TORNILLO**



antes ~~39'22~~  
**32'98** euros  
 +IVA **39'91**

## ● VALLA EXTENSIBLE

Valla extensible fabricada en PE con franjas Reflectantes N1 de 15x190cm por las dos caras (16 franjas por cara) ha sido desarrollada para atender a trabajos de mantenimiento u obras. Extensible hasta los 2500mm. Pilares rellenos con agua o arena a través de su tapón de rosca que posee en el lateral. Posee 2 ganchos en los laterales y argolla superior en los pilares para la instalación de cadena plástica a requerimiento del usuario final.



**Código: 78-876**

Extensión: 250 cm

Alto: 97 cm

Peso: 3,25 Kg

antes ~~178'25~~  
**92'81**  
 euros  
 +IVA 112'30

## ● VALLA DE SEGURIDAD

Valla de protección de alta resistencia fabricada por inyección de polietileno de alta densidad. Diseño de bloque apilable que maximiza el espacio y la estabilidad cuando se apilan para almacenar. Incluye 2 clips de fijación. Conforme con la Clase 2, EN12899-2 (Material reflectivo de alto rendimiento). Probado para que tenga una estabilidad de viento dentro de BS8442.



**Código: 78-878**

Largo: 200 cm

Alto: 100 cm

Peso: 15,2 Kg

**ALTA RESISTENCIA  
 APILABLES**

antes ~~198'65~~  
**99'67**  
 euros  
 +IVA 120'60


● REDUCTOR DE VELOCIDAD 30 Km/h



DESDE **22'61**  
euros


Código	Referencia	Tipo	Altura (mm)	Ancho (mm)	Largo (m)	Peso (Kg)	ANTES (€)	OFERTA (€)	+IVA (€)
<b>78-880</b>	RED-500X500X30	A	30	500	500	5,15	<del>74,60</del>	<b>38,37</b>	<b>46,43</b>
<b>78-880/2</b>	RED-F500X250/D	B	30	400	250	2,19	<del>43,97</del>	<b>22,61</b>	<b>27,36</b>
<b>78-880/4</b>	RED-F500X250/I	C	30	400	250	2,20	<del>43,97</del>	<b>22,61</b>	<b>27,36</b>
<b>78-882</b>	RED-500X500X50	A	50	500	500	6,60	<del>88,66</del>	<b>45,60</b>	<b>55,18</b>
<b>78-882/2</b>	RED-F500X250/D	B	50	500	250	3,15	<del>58,64</del>	<b>26,04</b>	<b>31,51</b>
<b>78-882/4</b>	RED-F500X250/I	C	50	500	250	3,15	<del>58,64</del>	<b>26,04</b>	<b>31,51</b>

● REDUCTOR DE VELOCIDAD 30 Km/h



DESDE **37'62**  
euros

Código	Referencia	Tipo	Altura (mm)	Ancho (mm)	Largo (m)	Peso (Kg)	ANTES (€)	OFERTA (€)	+IVA (€)
<b>78-890</b>	RED-900x500x50	A	50	500	900	19,00	<del>156,89</del>	<b>80,69</b>	<b>97,63</b>
<b>78-890/2</b>	RED-F900X200	B	50	200	900	8,00	<del>78,23</del>	<b>37,62</b>	<b>45,52</b>



### BARRERA PARKING ABATIBLE

Fabricado en acero zincado con tubo de ø38 mm. Para cierre con candado (incluye candado)

**Código: 78-938**  
BARRERA PARK  
405x755 mm

antes ~~84'04~~  
**48'36** euros  
+IVA 58'52

### PARK STOP

Topes en goma reciclada para parking vehículos



**Código: 78-906**  
PARKSTOP-540  
540x100x150 mm

antes ~~30'15~~  
**17'07** euros  
+IVA 20'65

**Código: 78-908**  
PARKSTOP-1830  
1.830x100x150 mm

antes ~~110'14~~  
**63'83** euros  
+IVA 77'23



### PROTECTOR DE IMPACTOS

DESDE **8'37** euros

Código	Referencia	Color	Largo (mm)	Ancho (mm)	Grueso (mm)	Peso (kg)	ANTES (€)	OFERTA (€)	+IVA (€)
<b>78-912</b>	PROT-R350X80-B/R		350	80	15	0,07	<del>16,45</del>	<b>8,37</b>	<b>10,13</b>
<b>78-913</b>	PROT-R400X200-B/R		400	200	40	0,15	<del>25,74</del>	<b>13,10</b>	<b>15,85</b>
<b>78-914</b>	PROT-R350X80-A/N		350	80	15	0,07	<del>16,45</del>	<b>8,37</b>	<b>10,13</b>
<b>78-915</b>	PROT-R400X200-A/N		400	200	40	0,15	<del>25,74</del>	<b>13,10</b>	<b>15,85</b>



## PROTECTOR BORDES DE ESPUMA ADHESIVA ANGULAR/RECTO

Espuma protectora para vigas, columnas, cantos, etc...  
Fabricados en EVA. Las protecciones angulares incluyen cinta adhesiva de primera calidad 3M.

DESDE **20'34** euros

Código	Referencia	Color	Largo (mm)	Ø (mm)	ANTES (€)	OFERTA (€)	+IVA (€)
<b>78-922</b>	PROT-V40x750-A/N		750	40	<del>37,96</del>	<b>20,34</b>	<b>24,61</b>
<b>78-926</b>	PROT-U40x750-A/N		750	40	<del>37,98</del>	<b>20,35</b>	<b>24,62</b>

## PROTECCIÓN EN GOMA

Fabricado en goma resistente a fuertes impactos.  
Diseñado para proteger cantos, esquinas, columnas de edificios para prevenir daños.  
Para interior y exterior.

DESDE **9'43** euros

Código	Referencia	Color	Tipo	Largo (mm)	Peso (Kg)	ANTES (€)	OFERTA (€)	+IVA (€)
<b>78-937/2</b>	PROT-GOMA-A800		Angular	800	3,0	<del>17,68</del>	<b>9,43</b>	<b>11,41</b>
<b>78-937/4</b>	PROT-GOMA-R800		Redondo	800	3,0	<del>17,89</del>	<b>9,58</b>	<b>11,59</b>

## ESPEJO DE EXTERIOR

Espejo convexo, en policarbonato irrompible. Alta resistencia contra los rayos UV.  
Recomendado para uso exterior, aparcamientos, cruces, etc...  
Incluye herrajes para su instalación.  
Flexible. Anti-vandalismo.

DESDE **35'18** euros



Código	Referencia	Ø (mm)	Peso (Kg)	ANTES (€)	OFERTA (€)	+IVA (€)
<b>78-940/2</b>	ESPEJO EXT-450	450	1,6	<del>67,00</del>	<b>35,18</b>	<b>42,57</b>
<b>78-940/4</b>	ESPEJO EXT-600	600	3,0	<del>77,50</del>	<b>40,69</b>	<b>49,23</b>
<b>78-940/6</b>	ESPEJO EXT-800	800	5,0	<del>144,49</del>	<b>75,86</b>	<b>91,79</b>



## ESPEJO DE INTERIOR

Con rótula orientable que permite un radio de giro de 105°. Fácil instalación. Espejo de vigilancia en material acrílico. recomendado para uso interior: tiendas, cambios de rasante, control de accesos, etc...



DESDE **49'66** euros

Código	Referencia	∅ (mm)	↖ (m)	ANTES (€)	OFERTA (€)	+IVA (€)
<b>78-942/2</b>	ESPEJO INT-350	350	8	<del>94,59</del>	<b>49,66</b>	<b>60,09</b>
<b>78-942/4</b>	ESPEJO INT-600	600	12	<del>143,19</del>	<b>75,17</b>	<b>90,96</b>



360°



90°

## ESPEJO CÚPULA MULTIUSOS

Espejo cúpula semiesférica para controlar tres direcciones. Fabricado en policarbonato. Facilitan el movimiento de equipos o personas en las zonas de riesgos industriales. Disponible en 3 versiones, 1/4 de cúpula, 1/2 de cúpula y media esfera.



180°

DESDE **47'24** euros

Código	Referencia	∅ (mm)	↖ (m)	ANTES (€)	OFERTA (€)	+IVA (€)
<b>78-950/2</b>	ESPEJO CUP-90	1/4x600	3	<del>89,99</del>	<b>47,24</b>	<b>57,16</b>
<b>78-950/4</b>	ESPEJO CUP-180	1/2x600	6	<del>97,21</del>	<b>51,04</b>	<b>61,76</b>
<b>78-950/6</b>	ESPEJO CUP-360	600	6	<del>164,21</del>	<b>86,21</b>	<b>104,31</b>

## ESPEJO RECTANGULAR TRÁFICO

Espejo de vigilancia, bandas reflectantes rectangulares y convexas en el borde. Se puede utilizar en interiores / exteriores y es ideal para vigilancia en tiendas o salidas ciegas de aparcamiento. Viene con instrucciones de montaje e instalación. Hecho de vidrio con estructura de polipropileno.



DESDE **125'49** euros

Código	Referencia	Alto x Ancho (mm)	↖ (m)	ANTES (€)	OFERTA (€)	+IVA (€)
<b>78-951</b>	ESPEJO RECTANGULAR 430x640	430x640	3	<del>237,83</del>	<b>125,49</b>	<b>151,84</b>



**Rodillos  
transportadores**

## ● RODILLOS PARA TRANSPORTADORES EN PVC

Eje con resorte pivotante 8 mm.

DESDE **13'05** euros



Código	Referencia	∅ (mm)	Largo (mm)	∅ Eje (mm)	ANTES (€)	OFERTA (€)	+IVA (€)
<b>78-670/10</b>	ROD-25X200X8 PVC	25	200	8	<del>15,54</del>	<b>13,05</b>	<b>15,79</b>
<b>78-670/14</b>	ROD-25X250X8 PVC	25	250	8	<del>17,69</del>	<b>14,86</b>	<b>17,98</b>
<b>78-670/18</b>	ROD-25X300X8 PVC	25	300	8	<del>20,07</del>	<b>16,86</b>	<b>20,40</b>
<b>78-670/22</b>	ROD-25X400X8 PVC	25	400	8	<del>25,00</del>	<b>21,00</b>	<b>25,41</b>
<b>78-672/10</b>	ROD-50X200X8 PVC	50	200	8	<del>20,05</del>	<b>16,84</b>	<b>20,38</b>
<b>78-672/14</b>	ROD-50X250X8 PVC	50	250	8	<del>21,60</del>	<b>18,14</b>	<b>21,95</b>
<b>78-672/18</b>	ROD-50X300X8 PVC	50	300	8	<del>22,97</del>	<b>19,29</b>	<b>23,34</b>
<b>78-672/22</b>	ROD-50X400X8 PVC	50	400	8	<del>26,12</del>	<b>21,94</b>	<b>26,55</b>
<b>78-672/26</b>	ROD-50X500X8 PVC	50	500	8	<del>29,16</del>	<b>24,49</b>	<b>29,63</b>
<b>78-672/30</b>	ROD-50X600X8 PVC	50	600	8	<del>33,55</del>	<b>28,18</b>	<b>34,10</b>

## ● RODILLOS PARA TRANSPORTADORES EN ACERO

Eje con resorte pivotante.

DESDE **7'51** euros



Código	Referencia	∅ (mm)	Largo (mm)	∅ Eje (mm)	ANTES (€)	OFERTA (€)	+IVA (€)
<b>78-675/10</b>	ROD-25X200X8 AC	25	200	8	<del>8,94</del>	<b>7,51</b>	<b>9,09</b>
<b>78-675/14</b>	ROD-25X250X8 AC	25	250	8	<del>9,76</del>	<b>8,20</b>	<b>9,92</b>
<b>78-675/18</b>	ROD-25X300X8 AC	25	300	8	<del>10,45</del>	<b>8,78</b>	<b>10,62</b>
<b>78-675/22</b>	ROD-25X400X8 AC	25	400	8	<del>11,66</del>	<b>9,79</b>	<b>11,85</b>
<b>78-677/10</b>	ROD-50X200X8 AC	50	200	8	<del>15,66</del>	<b>13,15</b>	<b>15,91</b>
<b>78-677/14</b>	ROD-50X250X8 AC	50	250	8	<del>17,14</del>	<b>14,40</b>	<b>17,42</b>
<b>78-677/18</b>	ROD-50X300X8 AC	50	300	8	<del>21,90</del>	<b>18,46</b>	<b>22,34</b>
<b>78-677/22</b>	ROD-50X400X8 AC	50	400	8	<del>22,74</del>	<b>18,68</b>	<b>22,60</b>
<b>78-677/26</b>	ROD-50X500X8 AC	50	500	8	<del>25,36</del>	<b>21,30</b>	<b>25,77</b>
<b>78-677/30</b>	ROD-50X600X8 AC	50	600	8	<del>29,06</del>	<b>24,41</b>	<b>29,54</b>
<b>78-677/34</b>	ROD-50x800x8 AC	50	800	8	<del>38,30</del>	<b>32,17</b>	<b>38,93</b>
<b>78-677/38</b>	ROD-50X100X12 AC	50	100	12	<del>15,32</del>	<b>13,41</b>	<b>16,23</b>
<b>78-677/42</b>	ROD-50X200X12 AC	50	200	12	<del>18,45</del>	<b>16,14</b>	<b>19,53</b>
<b>78-677/46</b>	ROD-50X300X12 AC	50	300	12	<del>21,77</del>	<b>19,05</b>	<b>23,05</b>
<b>78-677/50</b>	ROD-50X400X12 AC	50	400	12	<del>26,42</del>	<b>23,12</b>	<b>27,98</b>
<b>78-677/54</b>	ROD-50X500X12 AC	50	500	12	<del>29,42</del>	<b>25,74</b>	<b>31,15</b>
<b>78-677/58</b>	ROD-50X600X12 AC	50	600	12	<del>31,39</del>	<b>27,47</b>	<b>33,24</b>
<b>78-677/62</b>	ROD-50X800X12 AC	50	800	12	<del>38,65</del>	<b>33,82</b>	<b>40,92</b>
<b>78-677/66</b>	ROD-50x900x12 AC	50	900	12	<del>47,01</del>	<b>41,13</b>	<b>49,77</b>
<b>78-679/10</b>	ROD-60x500x15 AC	60	500	15	<del>44,89</del>	<b>37,71</b>	<b>45,63</b>
<b>78-679/14</b>	ROD-60x600x15 AC	60	600	15	<del>46,67</del>	<b>39,20</b>	<b>47,43</b>
<b>78-679/18</b>	ROD-60x900x15 AC	60	900	15	<del>59,46</del>	<b>49,95</b>	<b>60,44</b>
<b>78-679/22</b>	ROD-60x1200x15 AC	60	1200	15	<del>77,94</del>	<b>65,47</b>	<b>79,22</b>
<b>78-681/10</b>	ROD-80x900x17 AC	80	900	17	<del>100,86</del>	<b>84,72</b>	<b>102,51</b>



## TRANSPORTADORES EXTENSIBLES

Chasis y estructura en acero - Roldanas en ABS - Acabado del chasis en pintura epoxi negro - Acabado de la estructura en zincado plateado  
 Paso de rodillos máximo 125 mm.



Extensibles de roldanas en ABS  
 78-620, 78-624 y 78-628









Extensibles de rodillos en acero  
 78-650, 78-654 y 78-658



Extensibles de roldanas en acero  
 78-632, 78-636 y 78-640

DESDE **1.338'97** euros

Código	Referencia	Secciones (pcs)	 (mm)	 (mm)	 (mm)	 (mm)	 (mm)	 (mm)	Carga Sección (Kg)	ANTES (€)	OFERTA (€)	+IVA (€)
78-620	TRX-P/1150	3	48	6x16	500	1.150 - 3.500	830 - 1.100	350	80	<del>1.992,51</del>	1.338,97	1.620,15
78-624	TRX-P/1800	5	48	6x16	500	1.800 - 5.600	830 - 1.100	350	80	<del>3.234,22</del>	2.173,40	2.629,81
78-628	TRX-P/2125	6	48	6x16	500	2.125 - 6.650	830 - 1.100	350	80	<del>3.765,30</del>	2.530,28	3.061,64
78-632	TRX-A/1150	3	50	6x16	500	1.150 - 3.500	830 - 1.100	350	80	<del>2.025,64</del>	1.361,23	1.647,09
78-636	TRX-A/1800	5	50	6x16	500	1.800 - 5.600	830 - 1.100	350	80	<del>3.215,70</del>	2.160,95	2.614,75
78-640	TRX-A/2125	6	50	6x16	500	2.125 - 6.650	830 - 1.100	350	80	<del>3.619,10</del>	2.533,43	3.065,45
78-650	TRX-R/1605	3	50	2x230	500	1.605 - 3.500	830 - 1.100	600	100	<del>2.490,35</del>	1.673,52	2.024,96
78-654	TRX-R/2535	5	50	2x230	500	2.535 - 5.600	830 - 1.100	600	100	<del>4.000,74</del>	2.734,33	3.308,54
78-658	TRX-R/3000	6	50	2x230	500	3.000 - 6.650	830 - 1.100	600	100	<del>4.545,30</del>	3.054,44	3.695,87

\*Consultar disponibilidad

### MINICARRIL ROLDANA ESTÁNDAR



DESDE **13'84** euros

Código	Referencia	Ancho (mm)	Largo (mm)	∅ Rueda (mm)	ANTES (€)	OFERTA (€)	+IVA (€)
<b>78-510</b>	MC28G/33/1000	35,5	1.000	28	<del>17,52</del>	<b>13,84</b>	<b>16,75</b>
<b>78-512</b>	MC28G/33/1500	35,5	1.500	28	<del>20,65</del>	<b>22,62</b>	<b>27,37</b>
<b>78-514</b>	MC28G/33/2000	35,5	2.000	28	<del>35,04</del>	<b>27,67</b>	<b>33,48</b>

### MINICARRIL ROLDANA ALETA



DESDE **13'84** euros

Código	Referencia	Ancho (mm)	Largo (mm)	∅ Rueda (mm)	ANTES (€)	OFERTA (€)	+IVA (€)
<b>78-520</b>	MC40G/50/1000	35,5	1.000	28/40	<del>17,52</del>	<b>13,84</b>	<b>16,75</b>
<b>78-522</b>	MC40G/50/1500	35,5	1.500	28/40	<del>20,65</del>	<b>22,62</b>	<b>27,37</b>
<b>78-524</b>	MC40G/50/2000	35,5	2.000	28/40	<del>35,04</del>	<b>27,67</b>	<b>33,48</b>





**Automatismos para  
portones**



## KIT MOTOR PARA PUERTAS CORREDERAS

### PARTICULARIDADES:

- Motor robusto de corriente alterna "AC" de alimentación 220 Vac. 50 Hz.
- Cuadro de maniobras incorporado dentro del motor, facilitando la instalación.
- Bloqueo automático cuando la puerta está cerrada.
- Desbloqueo manual en caso de fallo de alimentación.
- Funcionamiento estable y silencioso.
- Protección automática de sobretensión y sobrecalentamiento.
- Temperatura de trabajo de -20°C a +40°C.
- Emisores de frecuencia de 433,92 MHz de Rolling code.

### COMPUESTO DE:

- 1 Motorreductor con cuadro de maniobras y receptor incorporado.
- 1 Llave de desbloqueo.
- 1 Juego de finales de carrera mecánicos.
- 1 Bancada de anclajes.
- 2 Emisores.



**Código: 80-558**

Ref: KIT FORCE 800

Uso RESIDENCIAL

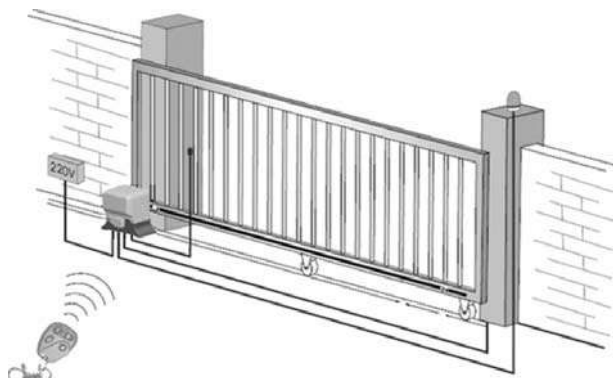
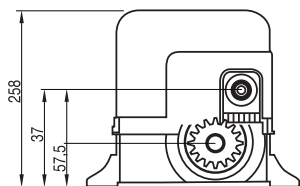
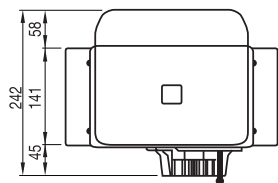
Fuerza: 36 Nm.

Capacidad Carga:

800 Kg.



**NUEVA PLACA  
MEJORADA**





## KIT MOTOR PARA PUERTAS CORREDERAS

### PARTICULARIDADES:

- Motor robusto de corriente alterna "AC" de alimentación 220 Vac. 50 Hz.
- Cuadro de maniobras incorporado dentro del motor, facilitando la instalación.
- Bloqueo automático cuando la puerta está cerrada.
- Desbloqueo manual en caso de fallo de alimentación.
- Funcionamiento estable y silencioso.
- Protección automática de sobretensión y sobrecalentamiento.
- Temperatura de trabajo de -20°C a +40°C.
- Emisores de frecuencia de 433,92 MHz de Rolling code.

### COMPUESTO DE:

- 1 Motorreductor con cuadro de maniobras y receptor incorporado.
- 1 Llave de desbloqueo.
- 1 Juego de finales de carrera mecánicos.
- 1 Bancada de anclajes.
- 2 Emisores.



**Código: 80-568**

Ref: KIT FORCE 1200

Uso INTENSIVO

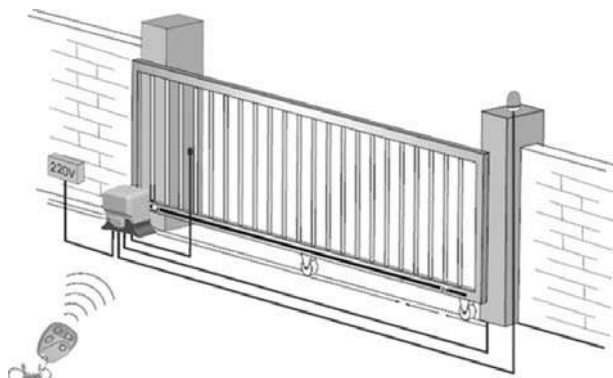
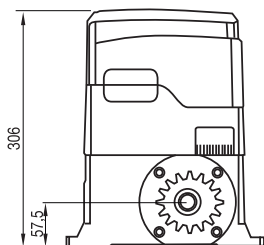
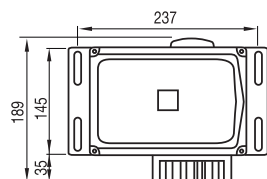
Fuerza: 38 Nm.

Capacidad Carga:

1200 Kg.



**NUEVA PLACA  
MEJORADA**



## ACCESORIOS AUTOMATISMOS

## EMISOR 3 CANALES



**Código: 80-575**  
Ref: Emisor 3 canales

antes ~~25'75~~  
**14'94**  
euros  
+IVA 18'08

## FOTOCÉLULA REFLEXIÓN



**Código: 80-585**  
Fotocélula reflexión (6 metros)

antes ~~91'88~~  
**50'01**  
euros  
+IVA 60'51

## FOTOCÉLULA (2)



**Código: 80-589**  
Ref: Fotocelula (2)  
Emisor-receptor (15 metros)

antes ~~51'23~~  
**29'76**  
euros  
+IVA 36'01

## ANTENA



**Código: 80-596**  
Antena 433Mhz  
(30/40 metros sin interferencias)

antes ~~71'51~~  
**41'49**  
euros  
+IVA 50'20

## LUZ SEÑALIZACIÓN



**Código: 80-594/4**  
Luz señalización

antes ~~38'28~~  
**21'39**  
euros  
+IVA 25'88

## Automatismos para portones

**CREMALLERA ATORNILLAR**

Incluye tornillos y casquillos para fijación.



DESDE **12'09** euros

Código	Dimensiones (mm)	Largo (m)	ANTES (€)	OFERTA (€)	+IVA (€)
<b>80-326</b>	30x12	1	<del>18,88</del>	<b>12,09</b>	<b>14,63</b>
<b>80-327</b>	30x12	2	<del>37,68</del>	<b>24,17</b>	<b>29,25</b>

**CREMALLERA SOLDAR**

DESDE **15'54** euros

Código	Dimensiones (mm)	Largo (m)	ANTES (€)	OFERTA (€)	+IVA (€)
<b>80-327/8</b>	20x20	2	<del>43,61</del>	<b>28,04</b>	<b>33,93</b>
<b>80-328</b>	22x22	1	<del>24,17</del>	<b>15,54</b>	<b>18,80</b>
<b>80-329</b>	22x22	2	<del>48,34</del>	<b>31,08</b>	<b>37,61</b>

**CREMALLERA SOLDAR INOX**

**Código: 82-329/I**  
Cremallera soldar **INOX**  
22x22  
Largo: 2 m

antes ~~24474~~  
**141'60** euros  
+IVA **171'34**

**CREMALLERA NYLON ALMA DE ACERO**

DESDE **10'48** euros

Código	Dimensiones (mm)	Anclajes	Largo (m)	ANTES (€)	OFERTA (€)	+IVA (€)
<b>80-340</b>	28x20	4	1	<del>16,98</del>	<b>10,48</b>	<b>12,68</b>
<b>80-344</b>	28x20	6	1	<del>23,15</del>	<b>14,88</b>	<b>18,00</b>

**RAIL ATORNILLAR**

**Código: 80-228/02**  
Rail ø20 atornillar  
2,5 mts.

antes ~~28440~~  
**11'88** euros  
+IVA **14'37**

**Código: 80-230**

Rail ø20 empotrar  
3 mts.

**RAIL EMPOTRAR**

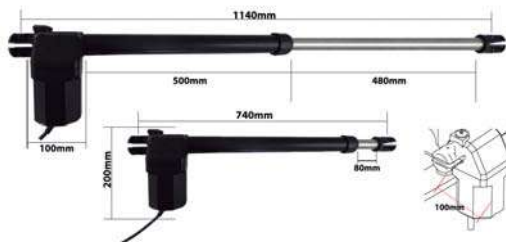
antes ~~82220~~  
**40'04** euros  
+IVA **48'45**







**NOVEDAD**  
NOVIDADE - NOUVEAU



## KIT MOTOR PARA PUERTAS BATIENTES

### PARTICULARIDADES:

El motor SWING 250 está compuesto de un ó dos pistones electromecánicos para puertas batientes de hasta 3 metros de longitud y 250 Kg. de peso x hoja.

- Uso: Residencial
- Temperatura de trabajo de -20°C a +55°C.

### COMPUESTO DE:

- 1/2 Motorreductores
- Cuadro de maniobras con receptor incorporado.
- 2 Emisores 3 canales.
- Accesorios de montaje

### Código: 82-432

Ref: KIT SWING-250/2  
(para 2 hojas)

Uso RESIDENCIAL  
Alimentación: 230 V.  
Capacidad Carga:  
250 Kg.

antes 700'05

**487'99**  
euros

+IVA 590'47

### Código: 82-430

Ref: KIT SWING-250/1  
(para 1 hoja)

Uso RESIDENCIAL  
Alimentación: 230 V.  
Capacidad Carga:  
250 Kg.

antes 500'05

**344'35**  
euros

+IVA 416'66

### Código: 80-585

Fotocélula reflexión  
(6 metros)

antes 91'05

**50'01**  
euros

+IVA 60'51



### Código: 80-579

Emisor 3 canales

antes 25'00

**16'07**  
euros

+IVA 19'44



### Código: 80-594/4

Luz señalización

antes 30'20

**21'39**  
euros

+IVA 25'88

### Código: 80-596

Antena 433Mhz  
(30/40 metros sin interferencias)



antes 71'01

**41'49**  
euros

+IVA 50'20

### Código: 80-598

Electrocerradura



antes 210'03

**128'76**  
euros

+IVA 155'80




**Código: 82-450**

Ref: KIT PB1-350  
(para 1 hoja)  
Uso INTENSIVO  
Alimentación: 230 V.  
Capacidad Carga:  
350 Kg.

**Código: 82-452**

Ref: KIT PB2-350  
(para 2 hojas)  
Uso INTENSIVO  
Alimentación: 230 V.  
Capacidad Carga:  
350 Kg.



**KIT MOTOR PARA PUERTAS BATIENTES**

**PARTICULARIDADES:**

Motor hidráulico reversible para puertas batientes de 1 ó 2 hojas de hasta 2,5 mts  
- Uso intensivo.  
- Temperatura de trabajo de -20°C a +55°C.

**COMPUESTO DE:**

- 1/2 Motorreductores
- 1 Cuadro de maniobras.
- 1 Emisor 2 canales.
- 1 Electrocerradura
- Accesorios de montaje

antes ~~1.188'17~~

**712'40**  
euros

+IVA 862'00

antes ~~1.079'60~~

**1.079'60**  
euros

+IVA 1.306'32



**Código:**

**80-594/4**

Luz señalización

antes ~~28'20~~

**21'39**  
euros

+IVA 25'88



**Código: 80-585**

Fotocélula reflexión  
(6 metros)

antes ~~81'05~~

**50'01**  
euros

+IVA 60'51



**Código: 80-579**

Emisor 3 canales

antes ~~25'00~~

**16'07**  
euros

+IVA 19'44



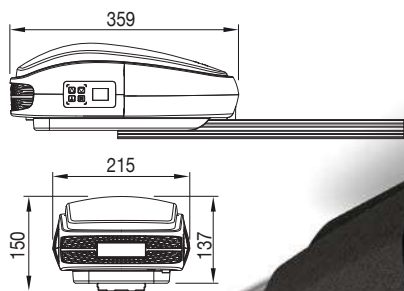
**Código: 80-596**

Antena 433Mhz  
(30/40 metros sin  
interferencias)

antes ~~71'51~~

**41'49**  
euros

+IVA 50'20



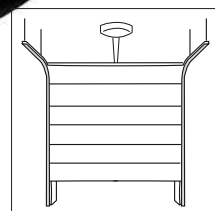
## KIT MOTOR PARA PUERTAS BASCULANTES Y SECCIONALES

### PARTICULARIDADES:

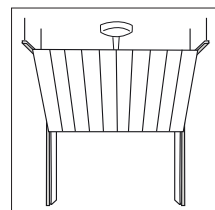
Alimentación de 220 V, 50 Hz y motoreductor de 24 Vdc. Emisores de frecuencia 433,92 MHz Rolling code. Final de carrera electrónico. Apertura y cierre suave. Pantalla digital exterior de fácil acceso. Cierre automático programable. Sistema antiplastamiento en caso de obstáculos. Luz de señalización de funcionamiento (máx. 3 min.). Funcionamiento estable y silencioso. Temperatura de trabajo de -10°C a + 40°C

### COMPUESTO DE:

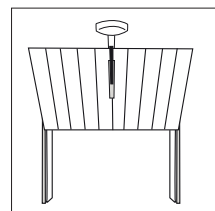
- 1 Motorreductor
- 1 Cuadro de maniobras.
- 2 Emisores 4 canales.
- Guía zincada 4m.
- Accesorios de montaje



Seccional



Basculante no desbordante



Basculante desbordante

### Código: 84-574

Ref: KIT PUSH-600  
Uso RESIDENCIAL  
Potencia Motor: 600W.  
Medida máxima  
puerta: 11 m<sup>2</sup>.

antes ~~481'54~~  
**296'70** euros  
+IVA 359'01

### Código: 84-575

Ref: KIT PUSH-1000  
Uso RESIDENCIAL  
Potencia Motor: 1.000W.  
Medida máxima  
puerta: 14 m<sup>2</sup>.

antes ~~538'28~~  
**328'72** euros  
+IVA 397'75

### Código: 80-587

Emisor 4 canales



antes ~~48'28~~  
**28'26** euros  
+IVA 34'19



### Código: 80-585

Fotocélula reflexión  
(6 metros)

antes ~~91'85~~  
**50'01** euros  
+IVA 60'51



### Código:

**80-594/4**

Luz señalización

antes ~~38'28~~  
**21'39** euros  
+IVA 25'88



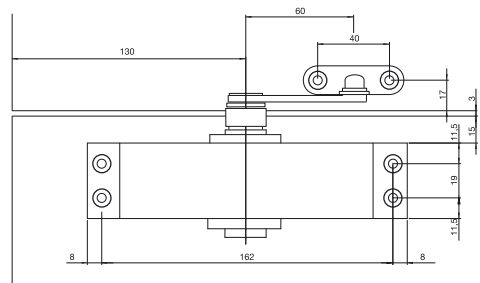
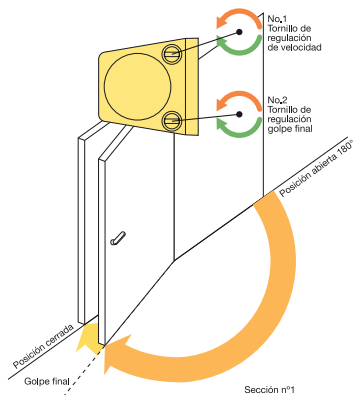
## Cierrapuertas y barras antipánico

## CIERRAPUERTAS Serie 102

### Uso moderado

Para puertas de 35-65 Kg hasta 950 mm. Fuerza de cierre 2-3.  
Con retención.

**NOVEDAD**  
NOVIDADE - NOUVEAU



DESDE **17'60**  
euros

Código	Referencia	Color	Fuerza	ANTES (€)	OFERTA (€)	+IVA (€)
<b>86-435</b>	CP-102	Plata	2-3	<del>36,21</del>	<b>17,60</b>	<b>21,30</b>

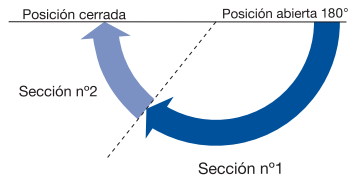
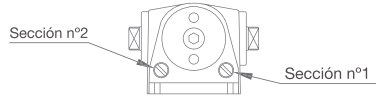
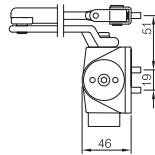
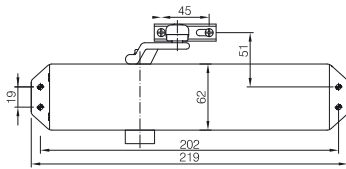




**CIERRAPUERTAS Serie 350**  
**Uso moderado**

Cierrapuertas hidráulico con piñón cremallera. Fuerza de cierre 2-3-4 EN 1154  
Ajustable mediante inversión del asiento del brazo. Reversible

**N-N® - DAIHATSU**



**Sin retención (certificado EN 1154 puertas RF)**

**DESDE 38'35**  
euros

Código	Referencia	Color	Fuerza	ANTES (€)	OFERTA (€)	+IVA (€)
<del>86-440/2</del>	CP-350/P	Plata	2-3-4	<del>63,92</del>	<b>38,35</b>	<b>46,40</b>
<del>86-440/4</del>	CP-350/N	Negro	2-3-4	<del>63,92</del>	<b>38,35</b>	<b>46,40</b>
<del>86-440/6</del>	CP-350/B	Blanco	2-3-4	<del>63,92</del>	<b>38,35</b>	<b>46,40</b>

**Con retención (No válido para puertas RF)**

**DESDE 51'85**  
euros

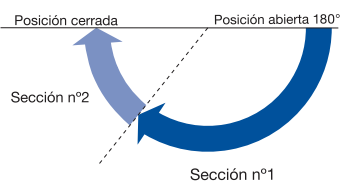
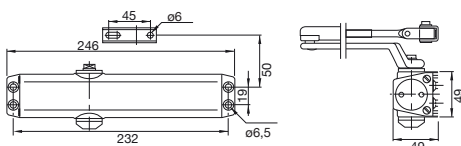
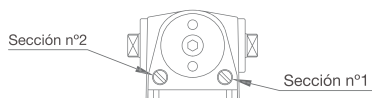
Código	Referencia	Color	Fuerza	ANTES (€)	OFERTA (€)	+IVA (€)
<del>86-442/2</del>	CP-350R/P	Plata	2-3-4	<del>86,41</del>	<b>51,85</b>	<b>62,74</b>
<del>86-442/4</del>	CP-350R/N	Negro	2-3-4	<del>86,41</del>	<b>51,85</b>	<b>62,74</b>
<del>86-442/6</del>	CP-350R/B	Blanco	2-3-4	<del>86,41</del>	<b>51,85</b>	<b>62,74</b>



## CIERRAPUERTAS Serie 83V Uso frecuente

Cierrapuertas hidráulico con piñón cremallera. Fuerza de cierre 2-3-4 EN 1154 ajustable mediante tornillo lateral. Reversible. apertura 180°

## N-N® - DAIHATSU



**Sin retención (certificado EN 1154 puertas RF)** 

DESDE **64'78** euros

Código	Referencia	Color	Fuerza	ANTES (€)	OFERTA (€)	+IVA (€)
<b>86-444/2</b>	CP-83V/P	Plata	2-3-4	<del>107,96</del>	<b>64,78</b>	<b>78,38</b>
<b>86-444/4</b>	CP-83V/N	Negro	2-3-4	<del>107,96</del>	<b>64,78</b>	<b>78,38</b>
<b>86-444/6</b>	CP-83V/B	Blanco	2-3-4	<del>107,96</del>	<b>64,78</b>	<b>78,38</b>

**Con retención (No válido para puertas RF)**

DESDE **79'60** euros

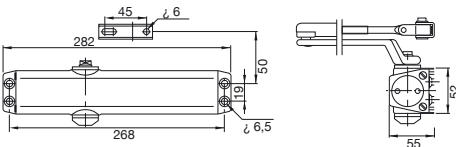
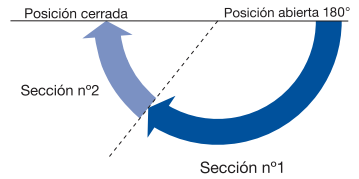
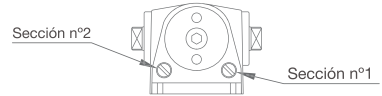
Código	Referencia	Color	Fuerza	ANTES (€)	OFERTA (€)	+IVA (€)
<b>86-446/2</b>	CP-183V/P	Plata	2-3-4	<del>132,67</del>	<b>79,60</b>	<b>96,32</b>
<b>86-446/4</b>	CP-183V/N	Negro	2-3-4	<del>132,67</del>	<b>79,60</b>	<b>96,32</b>
<b>86-446/6</b>	CP-183V/B	Blanco	2-3-4	<del>132,67</del>	<b>79,60</b>	<b>96,32</b>



**CIERRAPUERTAS Serie 85V**  
**Uso intensivo**

Cierrapuertas hidráulico con piñón cremallera. Fuerza de cierre 3-4-5-6 EN 1154 ajustable mediante tornillo en el lateral. Reversible

**NN® - DAIHATSU**



**Sin retención (certificado EN 1154 puertas RF)**

DESDE **103'84** euros

Código	Referencia	Color	Fuerza	ANTES (€)	OFERTA (€)	+IVA (€)
<b>86-448/2</b>	CP-85V/P	Plata	3-4-5-6	<del>182,17</del>	<b>103,84</b>	<b>125,65</b>
<b>86-448/4</b>	CP-85V/N	Negro	3-4-5-6	<del>182,17</del>	<b>103,84</b>	<b>125,65</b>
<b>86-448/6</b>	CP-85V/B	Blanco	3-4-5-6	<del>182,17</del>	<b>103,84</b>	<b>125,65</b>

**Con retención (No válido para puertas RF)**

DESDE **119'60** euros

Código	Referencia	Color	Fuerza	ANTES (€)	OFERTA (€)	+IVA (€)
<b>86-449/2</b>	CP-185V/P	Plata	3-4-5-6	<del>209,93</del>	<b>119,60</b>	<b>144,72</b>
<b>86-449/4</b>	CP-185V/N	Negro	3-4-5-6	<del>209,93</del>	<b>119,60</b>	<b>144,72</b>
<b>86-449/6</b>	CP-185V/B	Blanco	3-4-5-6	<del>209,93</del>	<b>119,60</b>	<b>144,72</b>

## CIERRAPUERTAS Serie 480/490 guía deslizante

### Uso frecuente

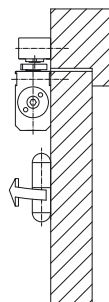
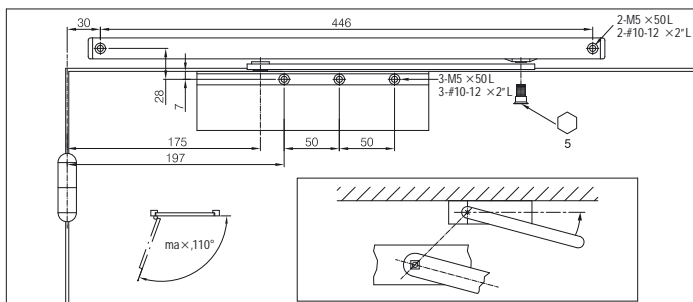
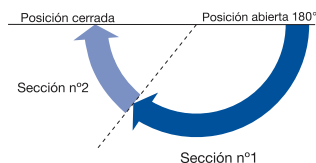
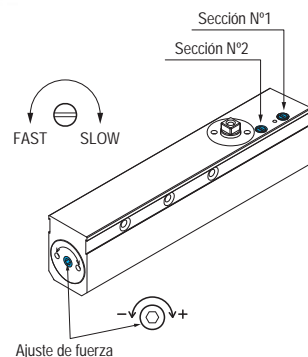
Sistema de cierrapuertas con sistema de levas. Ofrece una fácil apertura con mayor eficiencia en el par de cierre. Conforme con la norma europea (89/106/EEC) EN1154:1996/A1:2002/AC:2006. Regulación de fuerza 2-4 mediante tornillo. Regulación de velocidad de cierre y de golpe final. Sistema de retención. Reversible (puertas de izquierda y de derecha). Temperatura de trabajo de -15oC a +40oC. Apertura 110o para fuerzas 2-3-4.



## NN<sup>®</sup> - DAIHATSU



**TECNOLOGÍA DE LEVAS**  
**APERTURA FÁCIL**



**Con retención (No válido para puertas RF)**

DESDE **153'56** euros

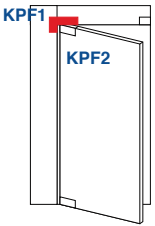
Código	Referencia	Color	Fuerza	ANTES (€)	OFERTA (€)	+IVA (€)
86-452/10	CP-480R/P	Plata	2-3-4	<del>269,40</del>	153,56	185,81
86-452/20	CP-490R/P	Plata	2-3-4	<del>269,40</del>	153,56	185,81



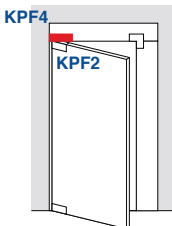
**SIN EMPOTRAR  
EN EL SUELO**

**Puerta cristal**

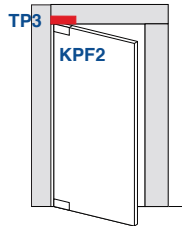
Marco superior cristal  
Marco lateral cristal



Marco superior cristal  
Marco lateral metal/madera



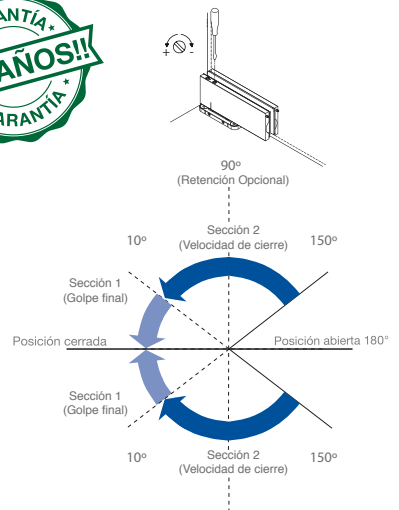
Marco superior metal/madera  
Marco lateral metal/madera



**PIVOTE CIERRAPUERTAS  
Serie PDC-100**

Con la más avanzada tecnología de levas.  
Regulación de velocidad de cierre y de golpe final.  
Para puertas de cristal de grosor 8-13 mm., 750-1.000 mm. de ancho y de peso máximo de 100 Kg.

**NN® - DAIHATSU**



DESDE **133'09** euros

Código	Referencia	Color	ANTES (€)	OFERTA (€)	+IVA (€)
<b>86-460/32</b>	CP.PDC100-S	Plata	<del>221,01</del>	<b>133,09</b>	<b>161,04</b>

**ACCESORIOS PARA Serie PDC-100**

**Código: 86-460/42**

Ref.: CP-KPF1



antes ~~20'28~~  
**17'26** euros  
+IVA **20'88**

**Código: 86-460/44**

Ref.: CP-KPF2



antes ~~70'16~~  
**40'00** euros  
+IVA **48'40**

**Código: 86-460/46**

Ref.: CP-KPF4



antes ~~20'07~~  
**20'73** euros  
+IVA **25'08**

**Código: 86-460/50**

Ref.: CP-KPF3



antes ~~41'06~~  
**23'39** euros  
+IVA **28'30**



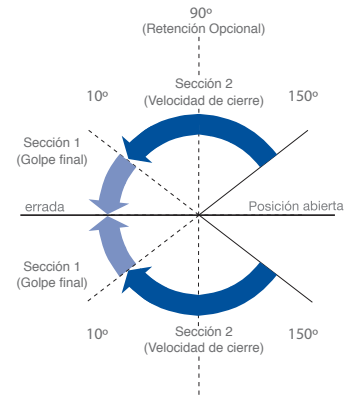
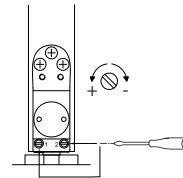


## PIVOTE CIERRAPUERTAS Serie PDC-103-R

# NN® - DAIHATSU



**INVISIBLE**



Accesorios parte superior incluidos



DESDE **137'35** euros

Código	Referencia	Color	ANTES (€)	OFERTA (€)	+IVA (€)
86-462	CP.PDC103-R	Plata	<del>240,96</del>	137,35	166,19



**Ruedas y rotantes  
de manutención**



## ROTANTES PARA EQUIPAMIENTOS (CARGA LIGERA)

Núcleo: Plástico color gris  
Banda: Goma color gris  
Cojinete liso





DESDE **4'06** euros



Código	Referencia	∅ (mm)	 (mm)	 (mm)	Carga (Kg)	ANTES (€)	OFERTA (€)	+IVA (€)
<b>28-104</b>	BTG2 050 PCL2	050	19	72	50	<del>5,94</del>	<b>4,06</b>	<b>4,91</b>
<b>28-112</b>	BTG2 080 PCL2	080	24	104	65	<del>9,15</del>	<b>6,26</b>	<b>7,57</b>
<b>28-120</b>	BTG2 100 PCL2	100	24	121	70	<del>11,11</del>	<b>7,60</b>	<b>9,20</b>



DESDE **6'17** euros



Código	Referencia	∅ (mm)	 (mm)	 (mm)	Carga (Kg)	ANTES (€)	OFERTA (€)	+IVA (€)
<b>28-104-FD</b>	BTG2 050 PCL2-FD	050	19	72	50	<del>9,02</del>	<b>6,17</b>	<b>7,47</b>
<b>28-112-FD</b>	BTG2 080 PCL2-FD	080	24	104	65	<del>12,55</del>	<b>8,58</b>	<b>10,38</b>
<b>28-120-FD</b>	BTG2 100 PCL2-FD	100	24	121	70	<del>15,22</del>	<b>10,41</b>	<b>12,60</b>



DESDE **4'82** euros



Código	Referencia	∅ (mm)	 (mm)	 (mm)	Carga (Kg)	ANTES (€)	OFERTA (€)	+IVA (€)
<b>28-160</b>	BPG2 050 PCL2	050	19	72	50	<del>7,05</del>	<b>4,82</b>	<b>5,83</b>
<b>28-168</b>	BPG2 080 PCL2	080	24	104	65	<del>10,40</del>	<b>7,11</b>	<b>8,60</b>
<b>28-176</b>	BPG2 100 PCL2	100	24	121	70	<del>11,54</del>	<b>7,89</b>	<b>9,55</b>

DESDE **7'15** euros



Código	Referencia	∅ (mm)	 (mm)	 (mm)	Carga (Kg)	ANTES (€)	OFERTA (€)	+IVA (€)
<b>28-160-FD</b>	BPG2 050 PCL2-FD	050	19	72	50	<del>10,45</del>	<b>7,15</b>	<b>8,65</b>
<b>28-168-FD</b>	BPG2 080 PCL2-FD	080	24	104	65	<del>13,83</del>	<b>9,46</b>	<b>11,45</b>
<b>28-176-FD</b>	BPG2 100 PCL2-FD	100	24	121	70	<del>16,29</del>	<b>11,14</b>	<b>13,48</b>

# serie Pocket

### Soportes:

- En acero estampado de 2,5 mm de espesor, pletina de 3 mm de espesor.
- Cabeza giratoria con doble hilera de bolas (de acero al cromo). protegidas por cazoletas envolventes y junta de retención de grasa.
- Robusto pivote central (remachado) de acero.

### Ruedas:

- Núcleo de polipropileno, banda en poliuretano de alta durabilidad.
- Cojinete a bolas.

**ROTANTE PEQUEÑO  
Y COMPACTO DE  
GRAN VERSATILIDAD**



DESDE **4'27** euros

Código	Referencia	∅ (mm)	• (mm)	U (mm)	Carga (Kg)	ANTES (€)	OFERTA (€)	+IVA (€)
<b>32-010</b>	RPG2 040 PPB2	40	25	61	50	<del>6,12</del>	<b>4,27</b>	<b>5,17</b>
<b>32-012</b>	RPG2 050 PPB2	50	25	70	60	<del>6,55</del>	<b>4,57</b>	<b>5,53</b>



DESDE **4'70** euros

Código	Referencia	∅ (mm)	• (mm)	U (mm)	Carga (Kg)	ANTES (€)	OFERTA (€)	+IVA (€)
<b>32-010-FS</b>	RPG2 040 PPB2-FS	40	25	61	50	<del>6,79</del>	<b>4,70</b>	<b>5,69</b>
<b>32-012-FS</b>	RPG2 050 PPB2-FS	50	25	70	60	<del>7,28</del>	<b>5,08</b>	<b>6,15</b>



DESDE **3'06** euros

Código	Referencia	∅ (mm)	• (mm)	U (mm)	Carga (Kg)	ANTES (€)	OFERTA (€)	+IVA (€)
<b>32-011</b>	RPF2 040 PPB2	40	25	61	50	<del>4,38</del>	<b>3,06</b>	<b>3,70</b>
<b>32-013</b>	RPF2 050 PPB2	50	25	70	60	<del>4,91</del>	<b>3,36</b>	<b>4,07</b>



# serie Rocket

## Soportes:

- En acero estampado de 2,5 mm de espesor, pletina de 3 mm de espesor.
- Cabeza giratoria con doble hilera de bolas (de acero al cromo). protegidas por cazoletas envolventes y junta de retención de grasa.
- Robusto pivote central (remachado) de acero.
- Pintado en color verde oscuro.

## Ruedas:

- Núcleo de polipropileno, banda en poliuretano (92±2 SHORE A).
- Cojinete a bolas.
- Anti-hilos en plástico (no se oxidan).



**ROBUSTEZ Y DISEÑO**

DESDE **8'25** euros



Código	Referencia	∅ (mm)	mm	mm	Carga (Kg)	ANTES (€)	OFERTA (€)	+IVA (€)
<b>34-020</b>	RPG4 075 PPB4	075	30	106	100	<del>11,81</del>	<b>8,25</b>	<b>9,98</b>
<b>34-022</b>	RPG4 100 PPB4	100	30	131	120	<del>12,97</del>	<b>8,99</b>	<b>10,88</b>
<b>34-024</b>	RPG4 125 PPB4	125	30	156	130	<del>14,67</del>	<b>10,24</b>	<b>12,39</b>



DESDE **10'24** euros

Código	Referencia	∅ (mm)	mm	mm	Carga (Kg)	ANTES (€)	OFERTA (€)	+IVA (€)
<b>34-020-FD</b>	RPG4 075 PPB4-FD	075	30	106	100	<del>14,67</del>	<b>10,24</b>	<b>12,39</b>
<b>34-022-FD</b>	RPG4 100 PPB4-FD	100	30	131	120	<del>15,74</del>	<b>10,99</b>	<b>13,30</b>
<b>34-024-FD</b>	RPG4 125 PPB4-FD	125	30	156	130	<del>18,72</del>	<b>13,07</b>	<b>15,81</b>



DESDE **4'54** euros

Código	Referencia	∅ (mm)	mm	mm	Carga (Kg)	ANTES (€)	OFERTA (€)	+IVA (€)
<b>34-021</b>	RPF4 075 PPB4	075	30	106	100	<del>6,58</del>	<b>4,54</b>	<b>5,49</b>
<b>34-023</b>	RPF4 100 PPB4	100	30	131	120	<del>7,64</del>	<b>5,33</b>	<b>6,45</b>
<b>34-025</b>	RPF4 125 PPB4	125	30	156	130	<del>9,85</del>	<b>6,32</b>	<b>7,65</b>



## ROTANTES PARA COLECTIVIDADES

Núcleo: Plástico color gris

Banda: Termo caucho color gris (80 ±4° SHORE A)

Cojinetes a bolas

Temperatura: -20°C a +60°C

Propiedades:

Máxima absorción de golpes y vibraciones

Silenciosas

No estropean los suelos



DESDE **8'39**  
euros

Código	Referencia	∅ (mm)	- (mm)	↑ (mm)	Carga (Kg)	ANTES (€)	OFERTA (€)	+IVA (€)
<b>33-958/4</b>	STG3 080 PSB3	080	32	110	75	<del>12,40</del>	<b>8,39</b>	<b>10,15</b>
<b>33-962</b>	STG3 100 PSB3	100	32	135	90	<del>14,80</del>	<b>10,07</b>	<b>12,18</b>
<b>33-966</b>	STG3 125 PSB3	125	32	160	100	<del>16,80</del>	<b>10,88</b>	<b>13,16</b>

DESDE **9'69**  
euros



Código	Referencia	∅ (mm)	- (mm)	↑ (mm)	Carga (Kg)	ANTES (€)	OFERTA (€)	+IVA (€)
<b>33-958/4-FD</b>	STG3 080 PSB3-FD	080	32	110	75	<del>14,31</del>	<b>9,69</b>	<b>11,72</b>
<b>33-962-FD</b>	STG3 100 PSB3-FD	100	32	135	90	<del>17,23</del>	<b>13,02</b>	<b>15,75</b>
<b>33-966-FD</b>	STG3 125 PSB3-FD	125	32	160	100	<del>20,95</del>	<b>14,18</b>	<b>17,16</b>

DESDE **8'18**  
euros



Código	Referencia	∅ (mm)	- (mm)	↑ (mm)	Carga (Kg)	ANTES (€)	OFERTA (€)	+IVA (€)
<b>33-968/4</b>	SPG3 080 PSB3	080	32	110	75	<del>12,09</del>	<b>8,18</b>	<b>9,90</b>
<b>33-972</b>	SPG3 100 PSB3	100	32	135	90	<del>15,71</del>	<b>10,63</b>	<b>12,86</b>
<b>33-976</b>	SPG3 125 PSB3	125	32	160	100	<del>17,24</del>	<b>11,67</b>	<b>14,12</b>

DESDE **9'46**  
euros



Código	Referencia	∅ (mm)	- (mm)	↑ (mm)	Carga (Kg)	ANTES (€)	OFERTA (€)	+IVA (€)
<b>33-968/4-FD</b>	SPG3 080 PSB3	080	32	110	75	<del>13,97</del>	<b>9,46</b>	<b>11,45</b>
<b>33-972-FD</b>	SPG3 100 PSB3	100	32	135	90	<del>17,72</del>	<b>13,35</b>	<b>16,15</b>
<b>33-976-FD</b>	SPG3 125 PSB3	125	32	160	100	<del>21,82</del>	<b>14,77</b>	<b>17,87</b>

## ROTANTES PARA HOSTELERÍA Y HOSPITALES





Núcleo: Plástico color gris  
 Banda: Termo caucho elástico color gris (70 ±4° SHORE A)  
 Cojinete a bolas  
 Temperatura: -20°C a +60°C  
 Propiedades:  
 Rodadura suave. No dejan huella en los pavimentos.  
 Absorción de golpes y vibraciones



**SOPORTES EN PLÁSTICO  
 (POLIAMIDA REFORZADA)**



DESDE **10'87** euros



Código	Referencia	∅ (mm)	 (mm)	 (mm)	Carga (Kg)	ANTES (€)	OFERTA (€)	+IVA (€)
<b>33-980/2</b>	SNTG3 100 PSB3	100	32	137	80	<del>16,06</del>	<b>10,87</b>	<b>13,15</b>
<b>33-980/4</b>	SNTG3 125 PSB3	125	32	161	100	<del>17,95</del>	<b>12,15</b>	<b>14,70</b>





DESDE **14'30** euros

Código	Referencia	∅ (mm)	 (mm)	 (mm)	Carga (Kg)	ANTES (€)	OFERTA (€)	+IVA (€)
<b>33-980/2-FD</b>	SNTG3 100 PSB3-FD	100	32	137	80	<del>21,13</del>	<b>14,30</b>	<b>17,30</b>
<b>33-980/4-FD</b>	SNTG3 125 PSB3-FD	125	32	161	100	<del>23,48</del>	<b>15,89</b>	<b>19,23</b>





DESDE **11'50** euros

Código	Referencia	∅ (mm)	 (mm)	 (mm)	Carga (Kg)	ANTES (€)	OFERTA (€)	+IVA (€)
<b>33-988/2</b>	SNPG3 100 PSB3	100	32	137	80	<del>16,99</del>	<b>11,50</b>	<b>13,92</b>
<b>33-988/4</b>	SNPG3 125 PSB3	125	32	161	100	<del>23,54</del>	<b>15,93</b>	<b>19,28</b>



DESDE **15'63** euros

Código	Referencia	∅ (mm)	 (mm)	 (mm)	Carga (Kg)	ANTES (€)	OFERTA (€)	+IVA (€)
<b>33-988/2-FD</b>	SNPG3 100 PSB3-FD	100	32	137	80	<del>23,99</del>	<b>15,63</b>	<b>18,91</b>
<b>33-988/4-FD</b>	SNPG3 125 PSB3-FD	125	32	161	100	<del>25,98</del>	<b>17,12</b>	<b>20,72</b>

## ROTANTES PARA EQUIPAMIENTO INDUSTRIAL (CARGA MEDIA)

Monobloque de nylon color blanco traslúcido (70° SHORE D)

Cojinete liso

Temperatura: -25°C a +80°C

Propiedades:

Alta capacidad de carga

Resistencia química excelente


Fáciles de mover



### ROTANTES GIRATORIOS

DESDE **8'18** euros

Código	Referencia	∅ (mm)	↓ (mm)	↻ (mm)	Carga (Kg)	ANTES (€)	OFERTA (€)	+IVA (€)
<b>34-090/4</b>	MPG4 080 NYL4	080	30	108	125	<del>12,99</del>	<b>8,18</b>	<b>9,90</b>
<b>34-092/7</b>	MPG4 100 NYL4	100	30	128	175	<del>14,98</del>	<b>10,14</b>	<b>12,27</b>
<b>34-094/8</b>	MPG4 125 NYL4	125	30	128	200	<del>20,42</del>	<b>13,82</b>	<b>16,72</b>



### ROTANTES GIRATORIOS CON FRENO

DESDE **13'82** euros

Código	Referencia	∅ (mm)	↓ (mm)	↻ (mm)	Carga (Kg)	ANTES (€)	OFERTA (€)	+IVA (€)
<b>34-090/4-FD</b>	MPG4 080 NYL4-FD	080	30	108	125	<del>20,42</del>	<b>13,82</b>	<b>16,72</b>
<b>34-092/7-FD</b>	MPG4 100 NYL4-FD	100	30	128	175	<del>23,66</del>	<b>16,01</b>	<b>19,37</b>
<b>34-094/8-FD</b>	MPG4 125 NYL4-FD	125	30	128	200	<del>28,52</del>	<b>19,30</b>	<b>23,35</b>



### ROTANTES FIJOS

DESDE **5'52** euros

Código	Referencia	∅ (mm)	↓ (mm)	↻ (mm)	Carga (Kg)	ANTES (€)	OFERTA (€)	+IVA (€)
<b>34-091/4</b>	MPF4 080 NYL4	080	30	108	125	<del>8,16</del>	<b>5,52</b>	<b>6,68</b>
<b>34-093/7</b>	MPF4 100 NYL4	100	30	128	175	<del>9,96</del>	<b>6,74</b>	<b>8,16</b>
<b>34-095/8</b>	MPF4 125 NYL4	125	30	128	200	<del>14,95</del>	<b>10,12</b>	<b>12,25</b>

## ROTANTES PARA INDUSTRIA ALIMENTARIA (CARGA MEDIA)

Monobloque de nylon color blanco traslúcido (70° SHORE D)

Cojinete liso

Temperatura: -25°C a +80°C

Propiedades:

Alta capacidad de carga

Resistencia química excelente

Fáciles de mover




**AISI 304**



### ROTANTES GIRATORIOS

DESDE **22'53** euros

Código	Referencia	∅ (mm)	↓ (mm)	↻ (mm)	Carga (Kg)	ANTES (€)	OFERTA (€)	+IVA (€)
<b>34-102/12</b>	MIPG4 080 NYL4	080	30	108	125	<del>33,28</del>	<b>22,53</b>	<b>27,26</b>
<b>34-102/30</b>	MIPG4 100 NYL4	100	30	128	175	<del>36,45</del>	<b>24,67</b>	<b>29,85</b>
<b>34-102/52</b>	MIPG4 125 NYL4	125	35	155	200	<del>49,09</del>	<b>33,23</b>	<b>40,21</b>



### ROTANTES GIRATORIOS CON FRENO

DESDE **32'40** euros

Código	Referencia	∅ (mm)	↓ (mm)	↻ (mm)	Carga (Kg)	ANTES (€)	OFERTA (€)	+IVA (€)
<b>34-102/12-FD</b>	MIPG4 080 NYL4-FD	080	30	108	125	<del>47,87</del>	<b>32,40</b>	<b>39,20</b>
<b>34-102/30-FD</b>	MIPG4 100 NYL4-FD	100	30	128	175	<del>57,82</del>	<b>38,60</b>	<b>46,71</b>
<b>34-102/52-FD</b>	MIPG4 125 NYL4-FD	125	35	155	200	<del>69,98</del>	<b>47,37</b>	<b>57,32</b>



### ROTANTES FIJOS

DESDE **11'66** euros

Código	Referencia	∅ (mm)	↓ (mm)	↻ (mm)	Carga (Kg)	ANTES (€)	OFERTA (€)	+IVA (€)
<b>34-103/12</b>	MIPF4 080 NYL4	080	30	108	125	<del>17,23</del>	<b>11,66</b>	<b>14,11</b>
<b>34-103/30</b>	MIPF4 100 NYL4	100	30	128	175	<del>19,21</del>	<b>13,00</b>	<b>15,73</b>
<b>34-103/52</b>	MIPF4 125 NYL4	125	35	155	200	<del>27,85</del>	<b>18,85</b>	<b>22,81</b>

**ROTANTES PARA EQUIPAMIENTO INDUSTRIAL (CARGA MEDIA) CON PROTECCION DEL SUELO SILENCIOSAS**

Núcleo: Plástico color gris  
Banda: Termo caucho color gris (70 ±3° SHORE A)  
Cojinetes a rodillos  
Temperatura: -20°C a +60°C  
Propiedades:  
Buena capacidad de carga  
Bajo esfuerzo de tracción  
No dejan huella en los pavimentos  
Absorción de golpes y vibraciones  
Silenciosas



**ROTANTES GIRATORIOS**

DESDE **12'34** euros



Código	Referencia	∅ (mm)	mm (mm)	mm (mm)	Carga (Kg)	ANTES (€)	OFERTA (€)	+IVA (€)
<b>34-090/18</b>	MPG4 080 PCEB4	080	28	108	80	<del>18,29</del>	<b>12,34</b>	<b>14,93</b>
<b>34-092/12</b>	MPG4 100 PCEB4	100	32	128	120	<del>17,70</del>	<b>13,33</b>	<b>16,13</b>
<b>34-094/21</b>	MPG4 125 PCEB4	125	38	155	150	<del>23,19</del>	<b>15,70</b>	<b>19,00</b>
<b>34-096/56</b>	MPG4 160 PCEB4	160	48	200	250	<del>43,96</del>	<b>29,76</b>	<b>36,01</b>
<b>34-098/07</b>	MPG4 200 PCEB4	200	50	240	250	<del>56,72</del>	<b>38,39</b>	<b>46,45</b>

**ROTANTES GIRATORIOS CON FRENO**

DESDE **18'26** euros



Código	Referencia	∅ (mm)	mm (mm)	mm (mm)	Carga (Kg)	ANTES (€)	OFERTA (€)	+IVA (€)
<b>34-090/18-FD</b>	MPG4 080 PCEB4-FD	080	28	108	80	<del>26,98</del>	<b>18,26</b>	<b>22,09</b>
<b>34-092/12-FD</b>	MPG4 100 PCEB4-FD	100	32	128	120	<del>28,39</del>	<b>19,22</b>	<b>23,26</b>
<b>34-094/21-FD</b>	MPG4 125 PCEB4-FD	125	38	155	150	<del>31,38</del>	<b>21,19</b>	<b>25,64</b>
<b>34-096/56-FD</b>	MPG4 160 PCEB4-FD	160	48	200	250	<del>56,76</del>	<b>38,42</b>	<b>46,49</b>
<b>34-098/07-FD</b>	MPG4 200 PCEB4-FD	200	50	240	250	<del>70,44</del>	<b>47,68</b>	<b>57,69</b>

**ROTANTES FIJOS**

DESDE **9'55** euros



Código	Referencia	∅ (mm)	mm (mm)	mm (mm)	Carga (Kg)	ANTES (€)	OFERTA (€)	+IVA (€)
<b>34-091/18</b>	MPF4 080 PCEB4	080	28	108	80	<del>14,11</del>	<b>9,55</b>	<b>11,56</b>
<b>34-093/12</b>	MPF4 100 PCEB4	100	32	128	120	<del>14,70</del>	<b>9,95</b>	<b>12,04</b>
<b>34-095/21</b>	MPF4 125 PCEB4	125	38	155	150	<del>17,73</del>	<b>12,00</b>	<b>14,52</b>
<b>34-097/56</b>	MPF4 160 PCEB4	160	48	200	250	<del>34,45</del>	<b>23,32</b>	<b>28,22</b>
<b>34-099/07</b>	MPF4 200 PCEB4	200	50	240	250	<del>45,52</del>	<b>30,81</b>	<b>37,28</b>



## ROTANTES PARA EQUIPAMIENTO INDUSTRIAL (CARGA SEMIPESADA)

Núcleo: Monobloque de nylon color blanco traslúcido

Banda: (70° SHORE D)

Cojinetes a bolas

Temperatura: -25°C a +80°C

Propiedades:

Alta capacidad de carga

Resistencia química excelente

Fáciles de mover



### ROTANTES GIRATORIOS

DESDE **32'32** euros

Código	Referencia	∅ (mm)	mm	mm	Carga (Kg)	ANTES (€)	OFERTA (€)	+IVA (€)
<b>35-004</b>	MPG5 125 NYB6	125	43	164	400	<del>47,75</del>	<b>32,32</b>	<b>39,11</b>
<b>35-014/2</b>	MPG5 150 NYB5	150	45	191	400	<del>56,67</del>	<b>38,36</b>	<b>46,42</b>
<b>35-056</b>	MPG5 200 NYB5	200	50	238	400	<del>69,46</del>	<b>47,02</b>	<b>56,89</b>



### ROTANTES GIRATORIOS CON FRENO

DESDE **42'66** euros

Código	Referencia	∅ (mm)	mm	mm	Carga (Kg)	ANTES (€)	OFERTA (€)	+IVA (€)
<b>35-004-FD</b>	MPG5 125 NYB6-FD	125	43	164	400	<del>63,83</del>	<b>42,66</b>	<b>51,62</b>
<b>35-014/2-FD</b>	MPG5 150 NYB5-FD	150	45	191	400	<del>68,44</del>	<b>46,33</b>	<b>56,06</b>
<b>35-056-FD</b>	MPG5 200 NYB5-FD	200	50	238	400	<del>88,74</del>	<b>54,79</b>	<b>66,30</b>



### ROTANTES FIJOS

DESDE **24'18** euros

Código	Referencia	∅ (mm)	mm	mm	Carga (Kg)	ANTES (€)	OFERTA (€)	+IVA (€)
<b>35-005</b>	MPF5 125 NYB6	125	43	164	400	<del>35,73</del>	<b>24,18</b>	<b>29,26</b>
<b>35-015/2</b>	MPF5 150 NYB5	150	45	191	400	<del>42,34</del>	<b>28,66</b>	<b>34,68</b>
<b>35-057</b>	MPF5 200 NYB5	200	50	238	400	<del>58,73</del>	<b>34,34</b>	<b>41,55</b>

**EQUIPAMIENTO INDUSTRIAL (CARGA SEMIPESADA) CON PROTECCION DEL SUELO SILENCIOSAS**

Núcleo: Aluminio color gris  
Banda: Caucho elástico color negro (70 ±2° SHORE A)  
Cojinetes a bolas  
Temperatura: -20°C a +50°C  
Propiedades:  
Buena capacidad de carga  
Bajo esfuerzo de tracción  
Absorción de golpes y vibraciones  
Silenciosas



**ROTANTES GIRATORIOS**

DESDE **42'67** euros

Código	Referencia	∅ (mm)	mm	mm	Carga (Kg)	ANTES (€)	OFERTA (€)	+IVA (€)
<b>35-000/6</b>	MPG5 125 ACB5	125	50	165	280	<del>63,04</del>	<b>42,67</b>	<b>51,63</b>
<b>35-020</b>	MPG5 160 ACB5	160	50	195	350	<del>64,00</del>	<b>43,32</b>	<b>52,42</b>
<b>35-046/0</b>	MPG5 200 ACB5	200	50	240	400	<del>73,74</del>	<b>49,91</b>	<b>60,39</b>



**ROTANTES GIRATORIOS CON FRENO**

DESDE **51'40** euros

Código	Referencia	∅ (mm)	mm	mm	Carga (Kg)	ANTES (€)	OFERTA (€)	+IVA (€)
<b>35-000/6-FD</b>	MPG5 125 ACB5-FD	125	50	165	280	<del>75,93</del>	<b>51,40</b>	<b>62,19</b>
<b>35-020-FD</b>	MPG5 160 ACB5-FD	160	50	195	350	<del>70,59</del>	<b>53,20</b>	<b>64,37</b>
<b>35-046/0-FD</b>	MPG5 200 ACB5-FD	200	50	240	400	<del>84,12</del>	<b>56,94</b>	<b>68,90</b>



**ROTANTES FIJOS**

DESDE **36'04** euros

Código	Referencia	∅ (mm)	mm	mm	Carga (Kg)	ANTES (€)	OFERTA (€)	+IVA (€)
<b>35-001/6</b>	MPF5 125 ACB5	125	50	165	280	<del>53,25</del>	<b>36,04</b>	<b>43,61</b>
<b>35-021</b>	MPF5 160 ACB5	160	50	195	350	<del>56,42</del>	<b>38,19</b>	<b>46,21</b>
<b>35-047/0</b>	MPF5 200 ACB5	200	50	240	400	<del>60,10</del>	<b>46,10</b>	<b>55,78</b>

## ROTANTES PARA CONTENEDORES RESIDUOS

Núcleo: Plástico color negro  
 Banda: Goma color negro (80 ±4° SHORE A)  
 Cojinete liso  
 Temperatura: -20°C a +60°C  
 Propiedades:  
 Absorción de golpes y vibraciones  
 Silenciosas



DESDE **24'31** euros

Código	Referencia	∅ (mm)	• (mm)	↑ (mm)	Carga (Kg)	ANTES (€)	OFERTA (€)	+IVA (€)
<b>34-098/1</b>	MPG4 200 PGL4	200	48	240	200	<del>35,92</del>	<b>24,31</b>	<b>29,42</b>
<b>34-098/1-FD</b>	MPG4 200 PGL4-FD	200	48	240	200	<del>51,43</del>	<b>34,81</b>	<b>42,12</b>


## ROTANTES PARA ANDAMIOS



Sujeción por espiga

DESDE **16'58** euros

Código	Referencia	∅ (mm)	• (mm)	↑ (mm)	Carga (Kg)	ANTES (€)	OFERTA (€)	+IVA (€)
<b>34-912</b>	AEG4 200 EGR4 <b>D35</b>	200	48	240	200	<del>37,78</del>	<b>16,58</b>	<b>20,06</b>
<b>34-918/4</b>	AEG4 200 EGR4 <b>D40</b>	200	48	240	200	<del>37,78</del>	<b>16,58</b>	<b>20,06</b>



Sujeción por adaptador

DESDE **16'58** euros

Código	Referencia	∅ (mm)	• (mm)	↑ (mm)	Carga (Kg)	ANTES (€)	OFERTA (€)	+IVA (€)
<b>34-922</b>	AAG4 200 EGR4 <b>D45</b>	200	48	240	200	<del>37,78</del>	<b>16,58</b>	<b>20,06</b>
<b>34-928/4</b>	AAG4 200 EGR4 <b>D55</b>	200	48	240	200	<del>37,78</del>	<b>16,58</b>	<b>20,06</b>

Sujeción por espiga roscada ∅38x500 mm

DESDE **68'63** euros

Código	Referencia	∅ (mm)	• (mm)	↑ (mm)	Carga (Kg)	ANTES (€)	OFERTA (€)	+IVA (€)
<b>34-950</b>	ARG5 200 NPL5	200	50	200	700	<del>91,58</del>	<b>68,63</b>	<b>83,04</b>

34-950

## RUEDAS Y RODILLOS PARA TRANSPALETAS



DESDE **24'19** euros

### Rodillos Hierro-Poliuretano

Código	Medidas (mm)	Eje (mm)	Carga (Kg)	ANTES (€)	OFERTA (€)	+IVA (€)
<b>16-41/32</b>	080X060 HPB	20,0	400	<del>44,46</del>	<b>30,09</b>	<b>36,41</b>
<b>16-41/34</b>	080x070 HPB	20,0	400	<del>45,11</del>	<b>30,53</b>	<b>36,94</b>
<b>16-41/36</b>	080X080 HPB	20,0	400	<del>47,76</del>	<b>32,33</b>	<b>39,12</b>
<b>16-41/48</b>	082X070 HPB	20,0	400	<del>35,74</del>	<b>24,19</b>	<b>29,27</b>
<b>16-41/52</b>	082X100 HPB	20,0	400	<del>53,28</del>	<b>36,06</b>	<b>43,63</b>
<b>16-41/66</b>	085X070 HPB	20,0	400	<del>54,88</del>	<b>36,55</b>	<b>44,23</b>
<b>16-41/70</b>	085X080 HPB	20,0	400	<del>55,97</del>	<b>37,88</b>	<b>45,83</b>
<b>16-41/72</b>	085X085 HPB	20,0	400	<del>68,19</del>	<b>40,74</b>	<b>49,30</b>
<b>16-41/74</b>	085X090 HPB	20,0	400	<del>58,58</del>	<b>39,65</b>	<b>47,98</b>
<b>16-41/76</b>	085X100 HPB	20,0	400	<del>63,28</del>	<b>42,83</b>	<b>51,82</b>

Consultar otras medidas



DESDE **12'77** euros

### Rodillos Nylon

Código	Medidas (mm)	Eje (mm)	Carga (Kg)	ANTES (€)	OFERTA (€)	+IVA (€)
<b>13-07</b>	082X060 NYB	20,0	400	<del>18,87</del>	<b>12,77</b>	<b>15,45</b>
<b>13-09</b>	082X070 NYB	20,0	400	<del>19,14</del>	<b>12,96</b>	<b>15,68</b>
<b>13-13</b>	085X070 NYB	20,0	400	<del>19,48</del>	<b>13,19</b>	<b>15,96</b>
<b>13-17</b>	085X090 NYB	20,0	400	<del>23,55</del>	<b>15,94</b>	<b>19,29</b>
<b>13-19</b>	085X100 NYB	20,0	400	<del>23,85</del>	<b>16,14</b>	<b>19,53</b>

Consultar otras medidas



DESDE **32'17** euros

### Ruedas

Código	Medidas (mm)	Material	Ø (mm)	Eje (mm)	Carga (Kg)	ANTES (€)	OFERTA (€)	+IVA (€)
<b>975-60/310NY</b>	200X50	Nylon	200	750	750	<del>47,53</del>	<b>32,17</b>	<b>38,93</b>
<b>975-60/310</b>	200X50	Goma	200	450	450	<del>48,81</del>	<b>33,04</b>	<b>39,98</b>



## RUEDAS PARA CARRETILLAS (IMPINCHABLES)



10-87/14 - 10-87/141



10-87/15



10-87/146



10-87/20

DESDE **11'83**  
euros

Código	Referencia	Núcleo	Cojinete Eje	∅ (mm)	Eje (mm)	Ancho buje (mm)	Carga (Kg)	ANTES (€)	OFERTA (€)	+IVA (€)
<b>10-87/14</b>	260 PPIL3	Plástico rojo	Liso	260	20,0	73	100	<del>23,99</del>	<b>11,83</b>	<b>14,31</b>
<b>10-87/141</b>	260 PPIR3	Plástico rojo	Rodillos	260	20,0	73	100	<del>25,55</del>	<b>14,92</b>	<b>18,05</b>
<b>10-87/146</b>	360 PPIR3	Plástico rojo	Rodillos	360	20,0	89	100	<del>53,37</del>	<b>19,33</b>	<b>23,39</b>
<b>10-87/15</b>	260 EPIB3	Estampado	Bolas	260	20,0	72	100	<del>26,79</del>	<b>17,83</b>	<b>21,57</b>
<b>10-87/20</b>	360 EPIE3	Estampado	Macizo	360	Macizo	240	120	<del>54,56</del>	<b>21,67</b>	<b>26,22</b>

## RUEDAS PARA CARRETILLAS (NEUMÁTICAS)



10-87/4 - 10-87/5



10-88/54



DESDE **10'83**  
euros

Código	Referencia	Núcleo	Cojinete	∅ (mm)	Eje (mm)	Ancho buje (mm)	Carga (Kg)	ANTES (€)	OFERTA (€)	+IVA (€)
<b>10-87/4</b>	260 PNL3	Plástico rojo	Liso	260	20,0	75	150	<del>21,99</del>	<b>10,83</b>	<b>13,10</b>
<b>10-87/5</b>	260 PNR3	Plástico rojo	Rodillos	260	20,0	75	150	<del>23,34</del>	<b>11,33</b>	<b>13,71</b>
<b>10-88/54</b>	260 ENB6	Estampado	Bolas	260	20,0	75	225	<del>30,67</del>	<b>19,00</b>	<b>22,99</b>



2023

Más de **900** artículos con las mejores ofertas para el profesional

*RUEDAS Y ROTANTES DE MANUTENCIÓN*

oferta válida hasta el 31 de Agosto de 2023

**intec**   
suministros industriales

No nos hacemos responsables de los posibles errores de precios o características técnicas de este catálogo.



96 544 89 22



info@suministrointec.com



C/ Almansa, 12  
03206 Elche (Alicante)

visita nuestra web

[www.suministrointec.com](http://www.suministrointec.com)