



MUNDOCIES 2023

escaleras de aluminio





mundocies

domésticas

tijera profesional

bancos de trabajo

telescópicas

industriales

de almacén

andamios

fibra de vidrio

de techo

y mucho más



LA EMPRESA

Somos una empresa española, con **25 años de experiencia** en la producción y comercialización de escaleras portátiles de aluminio.

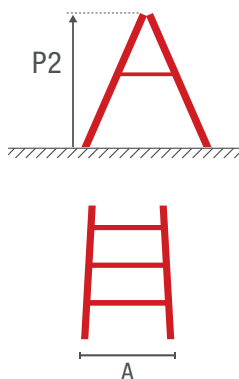
Todos nuestros productos están diseñados y fabricados con los más elevados estándares de calidad. Ofrecemos productos duraderos, perfectos para el uso intensivo por parte del usuario, sea profesional o no, atendiendo siempre a lo establecido en las normativas de seguridad europeas.

Este catálogo es el resultado de la experiencia acumulada a lo largo de los años en nuestra división de escaleras industriales y domésticas.

Esperamos que en él encuentre el producto más adecuado a sus necesidades.

CHICO

Cómodo y manejable taburete ideal para la casa y la oficina o el comercio. Plegado ocupa muy poco espacio y se puede guardar en cualquier lugar. Ideal para salvar pequeñas alturas, será tu ayuda perfecta en casa. Estructura de acero lacado. Amplios peldaños de 20x30 cm con recubrimiento antideslizante. Certificado de calidad europea **EN 14183**.



D-DAL

Práctico taburete rodante ideal para usar en superficies lisas. Fabricado en PVC de gran resistencia, incorpora unas ruedas retractiles gracias a su sistema con suspensión. Cumplen su función de rueda cuando el taburete no tiene peso encima y dejan de actuar al recibir peso. Ideales para salvar pequeñas alturas, dispone de una superficie superior rugosa que evita los resbalones. Certificado de calidad europea **EN 14183**.

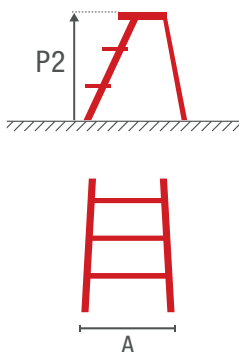


REF.	Nº PELDAÑOS	P2	A	DIMENSIONES PLEGADA	PESO
CHICO	2	0.44	0.50	0.54 x 0.49 x 0.36	3.50
D-DAL	2	0.42	0.43		3.50

ONE

Taburete de aluminio de 3 peldaños de 8 cm de fondo y acabado antideslizante. Amplia plataforma de 26x38 cm. Con tacos antideslizantes. Muy ligero y ocupa muy poco espacio.

EN131
EUROPEAN STANDARD



FORTE

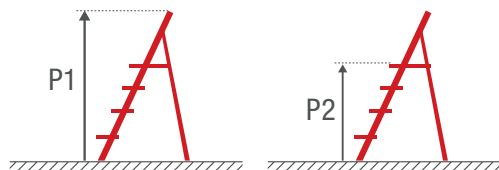

Taburete profesional fabricado en aluminio, plegable, robusto y resistente. Dispone de una amplia bandeja superior muy cómoda. Gracias a su fabricación a través de soldaduras transmite una gran sensación de seguridad durante su uso. Dimensión de la bandeja 40x26 cm.



REF.	Nº PELDAÑOS	P2	A	DIMENSIONES PLEGADA	PESO
ONE 2903	3	0.70	0.44	0.90 x 0.38 x 0.15	3.29
FORTE 2702	2	0.48	0.52	0.70 x 0.52 x 0.13	4
FORTE 2703	3	0.72	0.55	0.97 x 0.55 x 0.13	5
FORTE 2704	4	0.96	0.59	1.22 x 0.59 x 0.13	6

DOMÉSTICA

Escalera doméstica fabricada en aluminio. Ligera y cómoda, ideal para el hogar y la oficina. Peldaños estriados para una perfecta adherencia. Tacos antideslizantes. Fabricada según normativa europea **EN-131**.

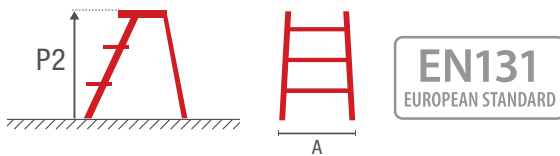


EN131
EUROPEAN STANDARD

REF.	Nº PELDAÑOS	P1	P2	DIMENSIONES PLEGADA	PESO
3030	3	1.10	0.60	1.21 x 0.41 x 0.12	2.9
3040	4	1.40	0.80	1.45 x 0.43 x 0.12	3.6
3050	5	1.60	1.00	1.64 x 0.45 x 0.12	4.2
3060	6	1.80	1.20	1.91 x 0.48 x 0.12	4.8
3070	7	2.00	1.40	2.15 x 0.50 x 0.12	6.9
3080	8	2.20	1.60	2.36 x 0.52 x 0.12	7.4

DÜBEL

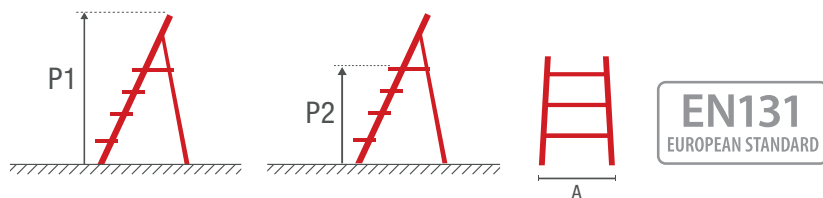
Doblemente útil. Escalera de doble acceso con peldaños de 8 cm de fondo y acabado antideslizante. Con tacos de PVC para un mayor agarre. Fabricada completamente en aluminio.



REF.	Nº PELDAÑOS	P2	A	DIMENSIONES PLEGADA	PESO
21203	2 x 3	0.63	0.44	0.68 x 0.44 x 0.16	2.9
21204	2 x 4	0.87	0.46	0.94 x 0.46 x 0.16	3.7
21205	2 x 5	1.12	0.48	1.20 x 0.48 x 0.16	4.8
21206	2 x 6	1.36	0.50	1.46 x 0.50 x 0.16	5.7
21207	2 x 7	1.60	0.52	1.72 x 0.52 x 0.16	6.9
21208	2 x 8	1.85	0.54	1.98 x 0.54 x 0.16	7.8

CAMPER

Camper de Mundocies es una escalera de tijera fabricada con peldaños extra anchos de 12 cm. Se trata de un producto diseñado de manera eficaz para lograr una gran estabilidad y fortaleza. Tacos de PVC y peldaños estriados para mejorar la adherencia y completar un perfil extraordinario.



REF.	Nº PELDAÑOS	P1	P2	A	DIMENSIONES PLEGADA	PESO
3030XL	3	1.22	0.62	0.44	1.32 x 0.44 x 0.13	3.67
3040XL	4	1.47	0.87	0.47	1.58 x 0.47 x 0.13	4.38
3050XL	5	1.71	1.11	0.49	1.83 x 0.49 x 0.13	5.36
3060XL	6	1.94	1.34	0.52	2.09 x 0.52 x 0.13	6.58
3070XL	7	2.18	1.58	0.54	2.34 x 0.54 x 0.13	7.52
3080XL	8	2.42	1.82	0.57	2.61 x 0.57 x 0.13	8.58

URBANA

Probablemente la mejor escalera de tijera del mercado europeo. Este producto está siendo utilizado por varias de las más importantes empresas de España y del mundo. El mayor éxito de ventas de Mundocies. Se trata de una escalera de tijera para uso profesional. Dispone de peldaños estriados para una perfecta adherencia, y gracias a su ensamblaje a través de soldadura, garantiza una seguridad activa sin rival. Tacos de apoyo de PVC antideslizante. Fabricación según normas europeas **EN-131**
Fondo de peldaño: 12 cm.



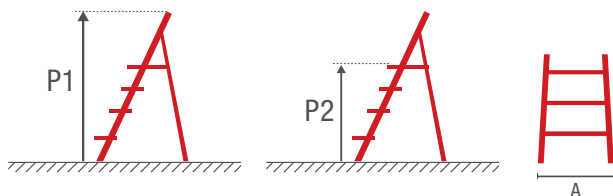
EN131
EUROPEAN STANDARD



OPCIONAL

PASAMANOS

REF.	LONGITUD	DIÁMETRO
PU140	1.40 m	3 cm

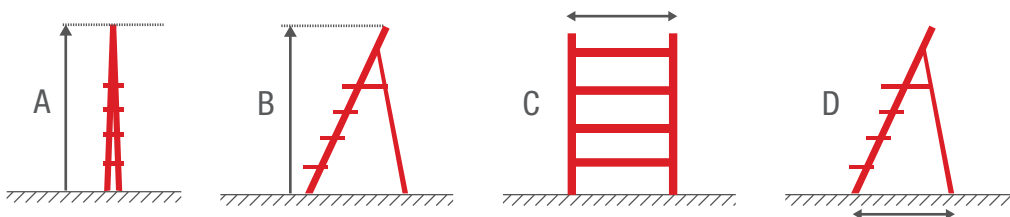


REF.	Nº PELDAÑOS	P1	P2	A	DIMENSIONES PLEGADA	PESO
21120 PLUS	2	1.03	0.45	0.41	1.66 x 0.45 x 0.09	3.50
21130 PLUS	3	1.41	0.64	0.47	1.44 x 0.47 x 0.09	5.84
21140 PLUS	4	1.66	0.89	0.50	1.65 x 0.50 x 0.09	7.12
21150 PLUS	5	1.91	1.14	0.53	1.90 x 0.53 x 0.09	8.45
21160 PLUS	6	2.16	1.39	0.56	2.15 x 0.56 x 0.09	10.10
21170 PLUS	7	2.41	1.64	0.58	2.40 x 0.58 x 0.09	11.28
21180 PLUS	8	2.66	1.89	0.60	2.65 x 0.60 x 0.09	12.83
21190 PLUS	9	2.91	2.14	0.63	2.90 x 0.63 x 0.09	14.32

GOLIATH

Escalera de almacén homologada fabricada en aluminio con pasamanos a ambos lados y plataforma de trabajo. Dispone de una práctica bandeja porta-herramientas. Extremadamente robusta y fiable.

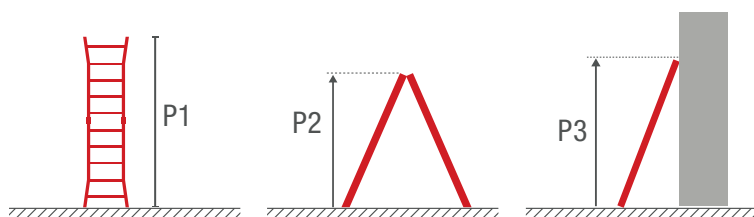
EN131
EUROPEAN STANDARD



REF.	Nº PELDAÑOS	A	B	C	D	PESO
3906	6	2.85	1.45	1	1.72	37.5
3908	8	3.41	1.95	1	2.01	41
3910	10	3.97	2.40	1	2.32	44.5
3912	12	4.53	2.90	1.2	2.62	51.5

TELESCOPICA ECO

Escalera telescópica fabricada en aluminio. Se guarda en poco espacio. Sencillo manejo. Articulaciones de seguridad con anclaje automático. Dos posiciones de uso: tijera y un solo tramo. Perfecta para uso profesional y particular. Se trata de un modelo más ligero y manejable por sus dimensiones.



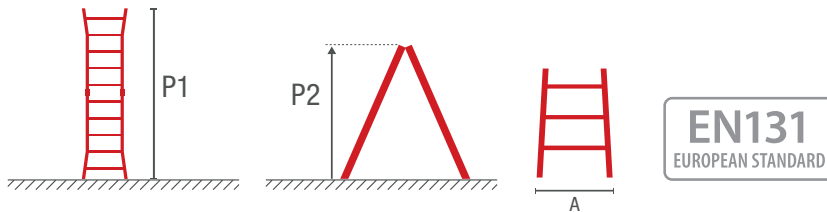
EN131
EUROPEAN STANDARD



REF.	Nº PELDAÑOS	P1	P2	P3	DIMENSIONES PLEGADA	PESO
3543ECO	4 x 4	3.60	1.77	3.45	0.50 x 1.10 x 0.20	10.11

ECOPLUS

Escalera telescópica fabricada en aluminio. Se guarda en poco espacio. Sencillo manejo. Articulaciones de seguridad con anclaje automático. Dos posiciones de uso: tijera y un solo tramo. Perfecta para uso profesional y particular.



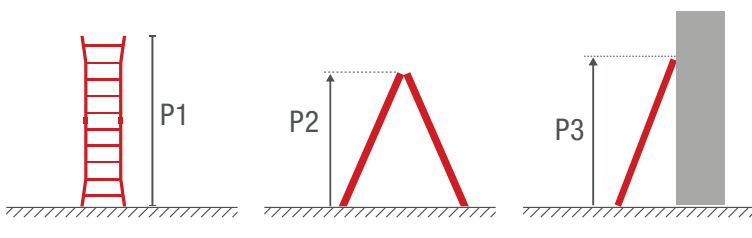
REF.	Nº PELDAÑOS	P1	P2	A	DIMENSIONES PLEGADA	PESO
3533 ECOPLUS	4 x 3	2.73	1.41	0.61	0.95 x 0.61 x 0.21	9.60
3543 ECOPLUS	4 x 4	3.24	1.94	0.61	1.23 x 0.61 x 0.21	11.90
3555 ECOPLUS	4 x 5	4.85	2.48	0.61	1.51 x 0.61 x 0.21	14.20
3565 ECOPLUS	4 x 6	5.94	3.00	0.61	1.78 x 0.61 x 0.21	16.50

MÁSTER

La telescópica más robusta. Dispone de las mejores articulaciones, de fabricación alemana, están testadas para resistir más de un millón de aperturas y cierres. Los refuerzos longitudinales de sus perfiles interiores garantizan una seguridad adicional incomparable. Dos posiciones de uso: tijera y un solo tramo.



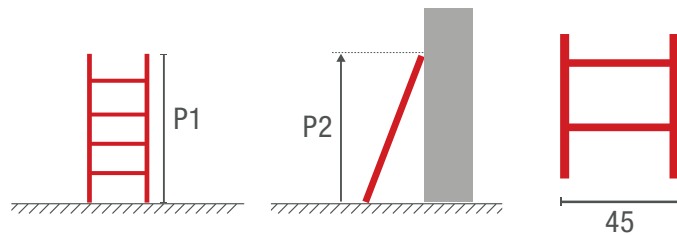
EN131
EUROPEAN STANDARD



REF.	Nº PELDAÑOS	P1	P2	P3	A	DIMENSIONES PLEGADA	PESO
3533	4 x 3	3.18	1.38	3.00	49	1.08 X 0.49 X 0.20	10.5
3543	4 x 4	4.30	1.92	4.15	56	1.35 X 0.56 X 0.20	12
3555	4 x 5	5.40	2.46	5.35	63	1.63 X 0.63 X 0.20	15.5
3565	4 x 6	6.55	3.00	6.45	69	1.90 X 0.69 X 0.20	19

1 TRAMO PELDAÑO PLANO

Escalera profesional de aluminio un tramo. Peldaños estriados. Perfecta adherencia. Tacos de apoyo de PVC antideslizante. Peldaño soldado al larguero. Fabricada según normas europeas **EN-131**. Fondo peldaño: 8 cm. Pasamanos opcional. Perfil de 80x23 mm.



EN131
EUROPEAN STANDARD



OPCIONAL

PASAMANOS

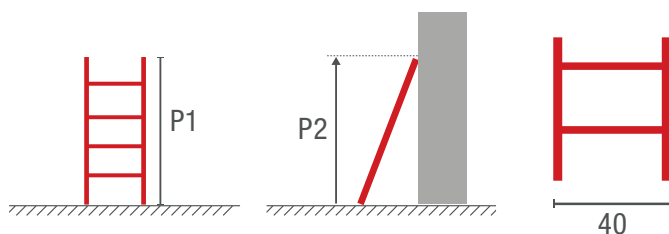
REF.	LONGITUD	DIÁMETRO
PU140	1.40 m	3 cm



REF.	Nº PELDAÑOS	P1	P2	PERFILES (mm)	PESO
31253	10	2.53	2.32	80 x 22	6.6
31303	12	3.03	2.78	80 x 22	8.0
31353	14	3.53	3.25	80 x 22	9.3

1 TRAMO

Escalera profesional de aluminio un tramo. Peldaños estriados. Perfecta adherencia. Tacos de apoyo de PVC antideslizante. Barra estabilizadora de serie a partir de REF.3135 inc. Fabricación según normas europeas **EN-131**.



EN131
EUROPEAN STANDARD



OPCIONAL

PASAMANOS

REF.	LONGITUD	DIÁMETRO
PU140	1.40 m	3 cm



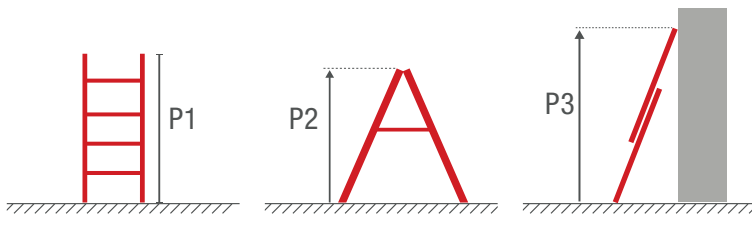
REF.	Nº PELDAÑOS	P1	P2	PERFILES (mm)	DIMENSIONES BARRA ESTAB. (cm)	PESO
3125	8	2.33	2.22	67 x 25	-	4.8
3130	10	2.96	2.65	67 x 25	-	5.4
3135	12	3.48	3.12	80 x 25	87	8.4
3140	14	4.08	3.68	80 x 25	87	9.2
3150	17	4.93	4.46	80 x 25	87	11.2

2 TRAMOS

Escalera doble uso: extensible recta o como escalera de tijera. Peldaños estriados. Perfecta adherencia. Tacos de apoyo de PVC antideslizante. Barra estabilizadora de serie para todas las referencias. Fabricación según normas europeas **EN-131**.



EN131
EUROPEAN STANDARD



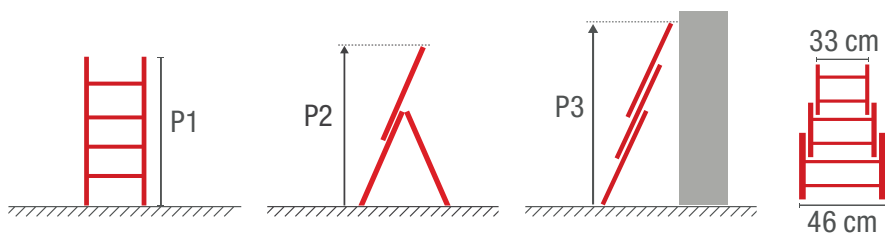
REF.	Nº PELDAÑOS	P1	P2	P3	PERFILES (mm)	DIMENSIONES BARRA ESTAB. (cm)	PESO
3225	2x8	2.33	2.22	4.12	67 x 25	88	11.1
3230	2x10	2.96	2.65	4.80	67 x 25	102	12.8
3235	2x12	3.48	3.20	5.67	80 x 25	102	16.4
3240	2x14	4.08	3.70	6.55	80 x 25	102	18.9

3 TRAMOS

Escalera de tres tramos de aluminio. Peldaños estriados. Perfecta adherencia. Tacos de apoyo de PVC antideslizante. Barra estabilizadora de serie para todas las referencias. Fabricación según normas europeas **EN-131**.




EN131
EUROPEAN STANDARD



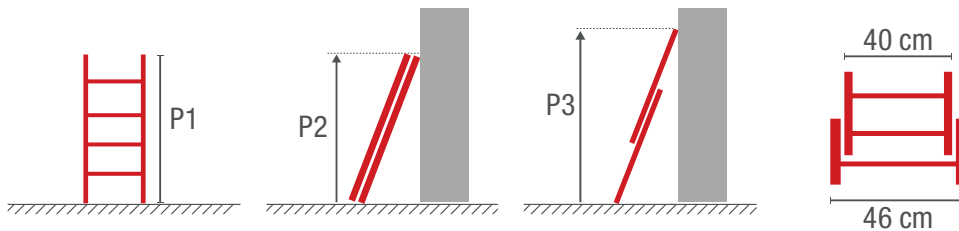
REF.	Nº PELDAÑOS	P1	P2	P3	PERFILES (mm)	DIMENSIONES BARRA ESTAB. (cm)	PESO
3425	3 x 8	2.33	4.12	5.75	67 x 25	88	16.6
3430	3 x 10	2.96	5.06	6.90	67 x 25	102	18.5
3435	3 x 12	3.48	6.00	8.28	80 x 25	102	24.1
3440	3 x 14	4.08	7.10	9.60	80 x 25	102	27.80

2 TRAMOS C/CUERDA

Escalera de dos tramos de aluminio de extensión mecánica con cuerda. La cuerda permite subir o bajar el tramo interior. Peldaños estriados. Perfecta adherencia. Barra estabilizadora de serie para todas las referencias. Tacos de apoyo de PVC antideslizante. Fabricación según normas europeas **EN-131**.



Regulador de altura



REF.	Nº PELDAÑOS	P1	P2	P3	PERFILES (mm)	DIMENSIONES BARRA ESTAB. (cm)	PESO
3335	2 x 12	3.48	3.24	5.59	80 x 25	102	17.9
3340	2 x 14	4.08	3.68	6.55	80 x 25	102	20.4
3350	2 x 17	4.93	4.46	7.42	80 x 25	132	24.1

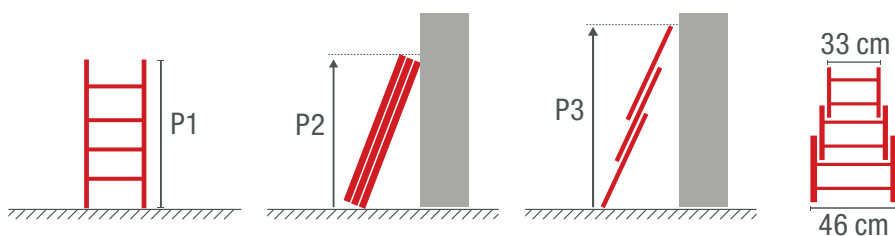
3 TRAMOS C/ CUERDA

Escalera de tres tramos de aluminio. Peldaños estriados. Perfecta adherencia. Tacos de apoyo de PVC antideslizante. Barra estabilizadora de serie para todas las referencias.



Regulador de altura

EN131
EUROPEAN STANDARD



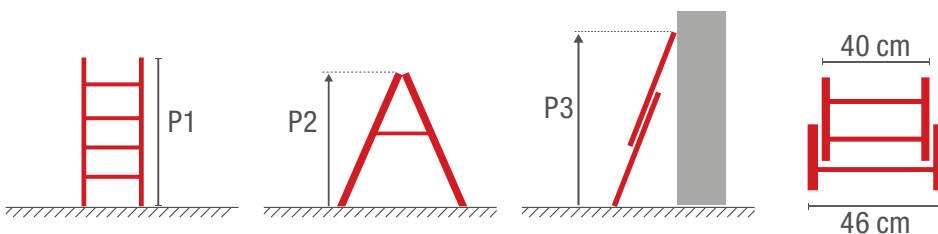
REF.	Nº PELDAÑOS	P1	P2	P3	PERFILES (mm)	DIMENSIONES BARRA ESTAB. (cm)	PESO
3430 /C	3 x 10	2.96	2.77	7.12	67 x 25	87	18.5
3435 /C	3 x 12	3.48	3.24	8.74	80 x 25	102	24.1
3440 /C	3 x 14	4.08	3.81	10.06	80 x 25	102	27.8
3450 /C	3 x 17	4.93	4.61	12.42	80 x 25	132	33.5

BIGBOY 2

Escalera de aluminio con doble uso: extensible recta o como escalera de tijera. Peldaños estriados. Perfecta adherencia. Tacos de apoyo de PVC antideslizante. Barra estabilizadora de serie para todas las referencias. Fabricación según normas europeas **EN-131**.



EN131
EUROPEAN STANDARD

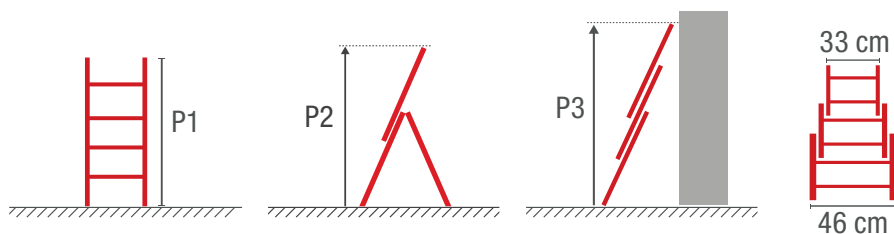


REF.	Nº PELDAÑOS	P1	P2	P3	DIMENSIONES PLEGADA	PESO
BB208	2x8	2.33	2.22	3.85	2.33 X 0.46 X 0.11	9.1
BB210	2x10	2.96	2.87	4.35	2.69 X 0.46 X 0.11	10.9

BIGBOY 3

Escalera de tres tramos de aluminio. Peldaños estriados. Perfecta adherencia. Tacos de apoyo de PVC antideslizante. Barra estabilizadora de serie para todas las referencias. Fabricación según normas europeas **EN-131**.

EN131
EUROPEAN STANDARD



REF.	Nº PELDAÑOS	P1	P2	P3	DIMENSIONES PLEGADA	PESO
BB308	3 x 8	2.33	4.12	4.94	2.33 X 0.46 X 0.15	13
BB310	3 x 10	2.96	4.41	5.80	2.69 X 0.46 X 0.15	16

KID

Fabricado en aluminio, este práctico andamio, es perfecto para pequeñas tareas de mantenimiento y reparaciones. Es cómodo y seguro y su especial sistema de plegado nos permitirá montarlo y cerrarlo muy rápidamente.



CONVERSE

Fabricado en aluminio. Trampilla de acceso vertical en plataforma. Altura de plataforma graduable cada 25 cm. Montaje sencillo y rápido. Plegable. Muy útil para el trabajo en interiores y jardín (especialmente para el corte de setos). Incluye 2 ruedas que facilitan su desplazamiento.



REF.	ALTURA A PLATAFORMA	ALTURA DEL ANDAMIO	ALTURA DE TRABAJO	PLATAFORMA DE TRABAJO	DIMENSIONES EMBALAJE	PESO
KID	0.90	1.58	3.00	1.10 x 0.40 x 0.01 m	1.70 x 0.40 x 0.20	
CONVERSE	1,88 m	2,88 m	4,00 m	1,20 x 0,44 m	1,50 x 0,50 x 0,35 m	29.13

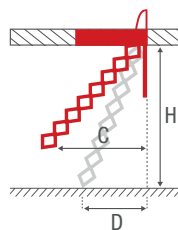
ALUPROFI

Escalera de techo de aluminio con tapa aislada térmicamente con un coeficiente de $0,85 \text{ W/m}^2\cdot\text{K}$. Pies antideslizantes estándar que facilitan la instalación y la mejora de la barandilla de seguridad. Madera certificada. Solapa de color blanco en ambos lados.



HIERRO

Escalera de techo de hierro muy discreta y útil para aprovechar al máximo tu espacio. Medida estándar del hueco: 120x60 cm. Otras medidas también disponibles sobre pedido.

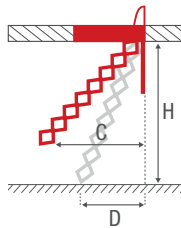


REF.	AxB: MEDIDA HUECO	C	D	H: ALTURA (m)	PESO
120x60	A:110-140. B:54-80 (mínimo 110x54)	-	135	2.80	-
TCHF 120-60	120x60	234	145 - 204	2.90	40
TCHF 120-70	120x70	234	145 - 204	2.90	40
TCHF 110-60	110x60	234	145 - 204	2.90	40
TCHF 110-70	110x70	234	145 - 204	2.90	40


Disponibles más medidas. Consulta en nuestra web o dirígete a nuestro departamento comercial.

MADERA

Escalera de techo de madera muy discreta y útil para aprovechar al máximo tu espacio.



ESPECIAL DE TERRAZA*



TECHO ELÉCTRICA*



TECHO DE PARED*

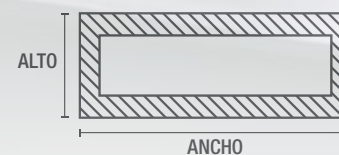


REF.	AxB: MEDIDA HUECO	C	D	H: ALTURA (m)
TCHM 110-60	110 x 60	155	135	2.80
TCHM 110-70	110 x 70	155	135	2.80
TCHM 120-60	120 x 60	155	135	2.80
TCHM 120-70	120 x 70	155	135	2.80

Disponibles más medidas. Consulta en nuestra web o dirígete a nuestro departamento comercial.

*Consultar medidas y disponibilidad.

REGLAS DE ALUMINIO PARA LA CONSTRUCCIÓN



REF. REF.	Largo Long	Alto High	Ancho Width	PESO WIGHT
62015	1.5 m	20 mm	60 mm	0.70 kg
62020	2.0 m	20 mm	60 mm	0.90 kg
62025	2.5 m	20 mm	60 mm	1.20 kg
62030	3.0 m	20 mm	60 mm	1.40 kg
62035	3.5 m	20 mm	60 mm	1.60 kg
62040	4.0 m	20 mm	60 mm	1.90 kg

- Las reglas se suministran en paquetes de tres unidades



1998-2023

25 ANIVERSARIO



1998-2023

25 AÑOS AYUDÁNDOTE A SUBIR

mundocies@mundocies.com

www.mundocies.com

986 486 801

whatsapp 647 405 762